



Judson G. da Silva Serviços e Construções Eireli - ME
CNPJ 08.838.881/0001-26

Rua Maria do Carmo Dantas, 46 - Santa Rita - Carnaúba dos Dantas/RN
construtorajudsong@hotmail.com
☎ (84) 98702-1431

À
COMISSÃO PERMANENTE DE LICITAÇÃO.

PROPOSTA DE PREÇOS.

MUNICÍPIO DE TENENTE LAURENTINO CRUZ/RN
TOMADA DE PREÇOS Nº 01/2023
PROCESSO ADMINISTRATIVO Nº 034/2023
REFORMA E AMPLIAÇÃO DO CENTRO DE SAÚDE PADRE JOSÉ DANTAS DE CORTEZ.

(CONTÉM 60 PÁGINAS NUMERADAS DE 01 ATÉ 60).

Carnaúba dos Dantas, 27 de janeiro de 2023.


Judson Gutierrez da Silva
CPF nº 067.710.494-42
Representante Legal



REPÚBLICA FEDERATIVA DO BRASIL
CADASTRO NACIONAL DA PESSOA JURÍDICA

NÚMERO DE INSCRIÇÃO 08.838.881/0001-26 MATRIZ	COMPROVANTE DE INSCRIÇÃO E DE SITUAÇÃO CADASTRAL	DATA DE ABERTURA 23/04/2007
--	---	---------------------------------------

NOME EMPRESARIAL
JUDSON G. DA SILVA SERVICOS E CONSTRUÇOES LTDA

TÍTULO DO ESTABELECIMENTO (NOME DE FANTASIA) *****	PORTE ME
---	--------------------

CÓDIGO E DESCRIÇÃO DA ATIVIDADE ECONÔMICA PRINCIPAL
43.99-1-03 - Obras de alvenaria

CÓDIGO E DESCRIÇÃO DAS ATIVIDADES ECONÔMICAS SECUNDÁRIAS
42.13-8-00 - Obras de urbanização - ruas, praças e calçadas
42.99-5-01 - Construção de instalações esportivas e recreativas
43.19-3-00 - Serviços de preparação do terreno não especificados anteriormente
42.22-7-01 - Construção de redes de abastecimento de água, coleta de esgoto e construções correlatas, exceto obras de irrigação

CÓDIGO E DESCRIÇÃO DA NATUREZA JURÍDICA
206-2 - Sociedade Empresária Limitada

LOGRADOURO R MARIA DO CARMO DANTAS	NÚMERO 46	COMPLEMENTO *****
--	---------------------	----------------------

CEP 59.374-000	BAIRRO/DISTRITO SANTA RITA	MUNICÍPIO CARNAUBA DOS DANTAS	UF RN
--------------------------	--------------------------------------	---	-----------------

ENDEREÇO ELETRÔNICO CONSTRUTORAJUDSONG@HOTMAIL.COM	TELEFONE (84) 8702-1431
--	-----------------------------------

ENTE FEDERATIVO RESPONSÁVEL (EFR)

SITUAÇÃO CADASTRAL ATIVA	DATA DA SITUAÇÃO CADASTRAL 23/04/2007
------------------------------------	---

MOTIVO DE SITUAÇÃO CADASTRAL

SITUAÇÃO ESPECIAL *****	DATA DA SITUAÇÃO ESPECIAL *****
----------------------------	------------------------------------

Aprovado pela Instrução Normativa RFB nº 1.863, de 27 de dezembro de 2018.

Emitido no dia **16/01/2023** às **08:11:12** (data e hora de Brasília).

Página: 1/1



Judson G. da Silva Serviços e Construções Eireli - ME

CNPJ 08.838.881/0001-26

Rua Maria do Carmo Dantas, 46 - Santa Rita - Carnaúba dos Dantas/RN
construtorajudson@hotmail.com
☎ (84) 98702-1431

À
COMISSÃO PERMANENTE DE LICITAÇÃO.

PROPOSTA DE PREÇOS

Prezados Senhores,

Apresentamos e submetemos à apreciação de V. Sa., nossa Proposta de Preços relativa à, assumindo inteira responsabilidade por qualquer erro ou omissão que venha a ser verificada na sua preparação.

O preço total desta proposta é de R\$ 300.709,29 (TREZENTOS MIL, SETECENTOS E NOVE REAIS E VINTE E NOVE CENTAVOS), com BDI de 26,36%, com base na data de apresentação dos documentos de habilitação e proposta de preços, conforme preços unitários constantes da Planilha de Orçamento.


Comprometemo-nos a executar os eventuais serviços não constantes do Edital, mas inerentes à natureza da obra contratada. Estes serviços serão pagos por orçamento elaborado pela nossa empresa, e aprovado pela Município, antes da execução dos mesmos.

O prazo para realização dos serviços é de 180 dias, contados a partir do recebimento do ofício pela Contratada, encaminhando, em anexo, a Autorização do Serviço (conforme cronograma físico-financeiro anexo).

O prazo de validade desta proposta é de 90 dias consecutivos, a contar do dia da apresentação dos documentos de habilitação e propostas.

O prazo de garantia da obra será de, no mínimo, 05 (cinco) anos, a contar do recebimento definitivo.

Carnaúba dos Dantas, 27 de janeiro de 2023.


Judson Gutierrez da Silva
CPF nº 067.710.494-42
Representante Legal



Judson G. da Silva Serviços e Construções Eireli - ME

CNPJ 08.838.881/0001-26

Rua Maria do Carmo Dantas, 46 - Santa Rita - Carnaúba dos Dantas/RN
construtorajudsong@hotmail.com
☎ (84) 98702-1431

À
COMISSÃO PERMANENTE DE LICITAÇÃO.


- A) Declaramos que nos preços propostos já estão neles incluídas todas as despesas, inclusive aquelas relativas a taxas, impostos, fretes, seguros, mão-de-obra, encargos sociais, testes, ferramentas e demais encargos, enfim todos os custos diretos e indiretos necessários para execução perfeita dos serviços discriminados nos projetos e memorial descritivo.
- B) Declaramos expressa a aceitação das condições do presente Edital, das disposições técnicas, da minuta contratual, bem como de sujeições às condições fixadas pelo Município;
- C) Declaramos expressamente que a licitante atesta ter conhecimento dos projetos, especificações e que as mesmas são satisfatórias e corretas para serem executadas dentro do prazo previsto;
- D) Declaramos a responsabilidade pela qualidade das obras, materiais e serviços executados/fornecidos, inclusive a promoção de readequações, sempre que detectadas impropriedades que possam comprometer o prosseguimento do objeto.

Utilizaremos os equipamentos e equipes técnica e administrativa que forem necessárias para a perfeita execução da obra, comprometendo-nos, desde já, a substituir ou aumentar a quantidade dos equipamentos e do pessoal, desde que assim o exija a fiscalização do Município, para o cumprimento das obrigações assumidas. Na execução da obra, observaremos rigorosamente as especificações das normas técnicas brasileiras ou qualquer outra norma que garanta a qualidade igual ou superior, bem como as recomendações e instruções da fiscalização do Município, assumindo, desde já a integral responsabilidade pela perfeita realização dos trabalhos, de conformidade com as normas mencionadas nos projetos executivos.

Dados bancários da licitante:
Caixa Econômica Federal
Conta: 1662-5 Agência: 0805 Operação: 003.

Atenciosamente,

Carnaúba dos Dantas, 27 de janeiro de 2023.


Judson Gutierre da Silva
CPF nº 067.710.494-42
Representante Legal



Judson G. da Silva Serviços e Construções Eireli - ME
CNPJ 08.838.881/0001-26

Rua Maria do Carmo Dantas, 46 - Santa Rita - Carnaúba dos Dantas/RN
construtorajudson@hotmail.com
☎ (84) 98702-1431

À
COMISSÃO PERMANENTE DE LICITAÇÃO.

DECLARAÇÃO DE ELABORAÇÃO INDEPENDENTE DE PROPOSTA.

A empresa Judson G. da Silva Serviços e Construções Eireli ME, inscrita no CNPJ nº 08.838.881/0001-26, por intermédio do seu representante legal, Sr. Judson Gutierre da Silva, portador de carteira de identidade nº 002.359.306 do CPF nº 067.710.494-42, DECLARA, sob as penas da lei, em especial o art. 299 do Código Penal Brasileiro, que:

- (a) A proposta anexa foi elaborada de maneira independente, e que o conteúdo da proposta anexa não foi, no todo ou em parte, direta ou indiretamente, informado a, discutido com ou recebido de qualquer outro participante potencial ou de fato, por qualquer meio ou por qualquer pessoa;
- (b) Não tentou, por qualquer meio ou por qualquer pessoa, influir na decisão de qualquer outro participante potencial ou de fato, quanto a participar ou não da referida licitação;
- (c) O conteúdo da proposta anexa não será, no todo ou em parte, direta ou indiretamente, comunicado a ou discutido com qualquer outro participante potencial ou de fato, antes da adjudicação do objeto da referida licitação;
- (d) O conteúdo da proposta anexa não foi, no todo ou em parte, direta ou indiretamente, informado a, discutido com ou recebido de qualquer integrante do município antes da abertura oficial das propostas; e que
- (e) Está plenamente ciente do teor e da extensão desta declaração e que detém plenos poderes e informações para firmá-la.

Carnaúba dos Dantas, 27 de janeiro de 2023.


Judson Gutierre da Silva
CPF nº 067.710.494-42
Representante Legal



Judson G. da Silva Serviços e Construções Eireli - ME

CNPJ 08.838.881/0001-26

Rua Maria do Carmo Dantas, 46 - Santa Rita - Carnaúba dos Dantas/RN
construtorajudsong@hotmail.com
(84) 98702-1431

Bancos B.D.I.
SINAPI - 26,36%
10/2022 - Rio
Grande do
Norte

Encargos Sociais
Desonerado: embutido nos
preços unitário dos insumos
de mão de obra, de acordo
com as bases.

ORÇAMENTO SINTÉTICO - REFORMA E AMPLIAÇÃO DO CENTRO DE SAÚDE - PE JOSÉ DANTAS CORTEZ

Item	Código	Banco	Descrição	Und	Quant.	Valor Unit	Valor Unit com BDI	Total	Peso (%)
1			REFORMA DO CENTRO DE SAÚDE - PE JOSÉ DANTAS CORTEZ					242.171,73	80,53 %
1.1			SERVIÇOS PRELIMINARES					18.356,46	6,10 %
1.1.1	97622	SINAPI	DEMOLIÇÃO DE ALVENARIA DE BLOCO FURADO, DE FORMA MANUAL, SEM REAPROVEITAMENTO. AF_12/2017	m³	35,79	33,89	42,82	1.532,52	0,51 %
1.1.2	97627	SINAPI	DEMOLIÇÃO DE PILARES E VIGAS EM CONCRETO ARMADO, DE FORMA MECANIZADA COM MARTELETE, SEM REAPROVEITAMENTO. AF_12/2017	m³	1,75	226,44	286,12	500,71	0,17 %
1.1.3	97629	SINAPI	DEMOLIÇÃO DE LAJES, DE FORMA MECANIZADA COM MARTELETE, SEM REAPROVEITAMENTO. AF_12/2017	m²	18,85	78,32	98,96	1.865,39	0,62 %
1.1.4	97644	SINAPI	REMOÇÃO DE PORTAS, DE FORMA MANUAL, SEM REAPROVEITAMENTO. AF_12/2017	m²	38,64	6,03	7,61	294,05	0,10 %
1.1.5	97633	SINAPI	DEMOLIÇÃO DE REVESTIMENTO CERÂMICO, DE FORMA MANUAL, SEM REAPROVEITAMENTO. AF_12/2017	m²	278,53	8,44	10,66	2.969,12	0,99 %
1.1.6	97663	SINAPI	REMOÇÃO DE LOUÇAS, DE FORMA MANUAL, SEM REAPROVEITAMENTO. AF_12/2017	UN	15	7,85	9,91	148,65	0,05 %
1.1.7	97665	SINAPI	REMOÇÃO DE LUMINÁRIAS, DE FORMA MANUAL, SEM REAPROVEITAMENTO. AF_12/2017	UN	26	0,87	1,09	28,34	0,01 %
1.1.8	74209/001	SINAPI	PLACA DE OBRA EM CHAPA DE AÇO GALVANIZADO	m²	6	279,80	353,55	2.121,30	0,71 %
1.1.9	11618	ORSE	Remoção, lavagem, carga e retelhamento de telhas cerâmicas tipo canal comum, sem uso de grampo de arame, c/ ré-aproveitamento de 80%, Itabaiana ou similar - Rev 01	m²	304	20,68	26,13	7.943,52	2,64 %
1.1.10	100981	SINAPI	CARGA, MANOBRA E DESCARGA DE ENTULHO EM CAMINHÃO BASCULANTE 6 M³ - CARGA COM ESCAVADEIRA HIDRÁULICA (CAÇAMBA DE 0,80 M³ / 111 HP) E DESCARGA LIVRE (UNIDADE: M3). AF_07/2020	m³	82,93	9,10	11,49	952,86	0,32 %
1.2			MOVIMENTO DE TERRA					46,47	0,02 %
1.2.1	96521	SINAPI	ESCAVAÇÃO MECANIZADA PARA BLOCO DE CORDAMENTO OU SAPATA COM RETROESCAVADEIRA (INCLUINDO ESCAVAÇÃO PARA COLOCAÇÃO DE FÔRMAS). AF_06/2017	m³	1,25	29,43	37,18	46,47	0,02 %
1.3			FUNDAÇÃO					12.334,46	4,10 %
1.3.1	95957	SINAPI	(COMPOSIÇÃO REPRESENTATIVA) EXECUÇÃO DE ESTRUTURAS DE CONCRETO ARMADO, PARA EDIFICAÇÃO INSTITUCIONAL TÉRREA, FCK = 25 MPA. AF_01/2017	m³	3,23	2.406,24	3.040,52	9.820,87	3,27 %
1.3.2	101963	SINAPI	LAJE PRÉ-MOLDADA UNIDIRECIONAL, BIAPOIADA, PARA PISO, ENCHIMENTO EM CERÂMICA, VIGOTA CONVENCIONAL, ALTURA TOTAL DA LAJE (ENCHIMENTO+CAPA) = (8+4). AF_11/2020	m²	18,82	105,70	133,56	2.513,59	0,84 %
1.4			ALVENARIA					9.063,33	3,01 %
1.4.1	103328	SINAPI	ALVENARIA DE VEDAÇÃO DE BLOCOS CERÂMICOS FURADOS NA HORIZONTAL DE 9X19X19 CM (ESPESSURA 9 CM) E ARGAMASSA DE ASSENTAMENTO COM PREPARO EM BETONEIRA. AF_12/2021	m²	147,05	28,64	36,18	5.320,26	1,77 %
1.4.2	93184	SINAPI	VERGA PRÉ-MOLDADA PARA PORTAS COM ATÉ 1,5 M DE VÃO. AF_03/2016	M	31,4	32,73	41,35	1.298,39	0,43 %
1.4.3	93185	SINAPI	VERGA PRÉ-MOLDADA PARA PORTAS COM MAIS DE 1,5 M DE VÃO. AF_03/2016	M	9,9	57,31	72,41	716,85	0,24 %
1.4.4	101161	SINAPI	ALVENARIA DE VEDAÇÃO COM ELEMENTO VAZADO DE CONCRETO (COBOGÓ) DE 7X50X50CM E ARGAMASSA DE ASSENTAMENTO COM PREPARO EM BETONEIRA. AF_05/2020	m²	9,8	139,53	176,31	1.727,83	0,57 %
1.5			ESQUADRIAS					35.012,77	11,64 %
1.5.1	91336	SINAPI	KIT DE PORTA DE MADEIRA TIPO MEXICANA, MACIÇA (PESADA OU SUPERPESADA), PADRÃO MÉDIO, 80X210CM, ESPESSURA DE 3CM, ITENS INCLUSOS: DOBRADIÇAS, MONTAGEM E INSTALAÇÃO DO BATENTE, SEM FECHADURA - FORNECIMENTO E INSTALAÇÃO. AF_12/2019	UN	14	865,89	1.094,13	15.317,82	5,09 %
1.5.2	102185	SINAPI	PORTA DE ABRIR COM MOLA HIDRÁULICA, EM VIDRO TEMPERADO, 2 FOLHAS DE 90X210 CM, ESPESSURA DO 10MM, INCLUSIVE ACESSÓRIOS. AF_01/2021	UN	2	2.296,91	2.902,37	5.804,74	1,93 %
1.5.3	100665	SINAPI	JANELA DE MADEIRA - CEDRINHO/ANGELIM OU EQUIVALENTE DA REGIÃO - DE ABRIR COM 4 FOLHAS (2 VENEZIANAS E 2 GUILHOTINAS PARA VIDRO), COM BATENTE, ALIZAR E FERRAGENS. EXCLUSIVE VIDROS, ACABAMENTO E CONTRAMARCO. FORNECIMENTO E INSTALAÇÃO. AF_12/2019	m²	20,3	411,87	520,43	10.564,72	3,51 %
1.5.4	94569	SINAPI	JANELA DE ALUMÍNIO TIPO MAXIM-AR, COM VIDROS, BATENTE E FERRAGENS. EXCLUSIVE ALIZAR, ACABAMENTO E CONTRAMARCO. FORNECIMENTO E INSTALAÇÃO. AF_12/2019	m²	2,32	363,13	458,85	1.064,53	0,35 %
1.5.5	94228	SINAPI	CALHA EM CHAPA DE AÇO GALVANIZADO NÚMERO 24, DESENVOLVIMENTO DE 50 CM, INCLUSO TRANSPORTE VERTICAL. AF_07/2019	M	3,6	79,27	100,16	360,57	0,12 %
1.5.6	102215	SINAPI	PINTURA VERNIZ (INCOLOR) POLIURETÂNICO (RESINA ALQUÍDICA MODIFICADA) EM MADEIRA, 2 DEMÃOS. AF_01/2021	m²	110,93	7,58	9,57	1.061,60	0,35 %

1.5.7	102219	SINAPI	PINTURA TINTA DE ACABAMENTO (PIGMENTADA) ESMALTE SINTÉTICO ACETINADO EM MADEIRA, 2 DEMÃOS. AF_01/2021	m²	81,2	8,18	10,33	838,79	0,28 %
1.6			REVESTIMENTO DE PAREDE					50.859,90	16,91 %
1.6.1	87879	SINAPI	CHAPISCO APLICADO EM ALVENARIAS E ESTRUTURAS DE CONCRETO INTERNAS, COM COLHER DE PEDREIRO. ARGAMASSA TRAÇO 1:3 COM PREPARO EM BETONEIRA 400L. AF_10/2022	m²	541,34	3,31	4,18	2.262,80	0,75 %
1.6.2	87529	SINAPI	MASSA ÚNICA, PARA RECEBIMENTO DE PINTURA, EM ARGAMASSA TRAÇO 1:2:8, PREPARO MECÂNICO COM BETONEIRA 400L, APLICADA MANUALMENTE EM FACES INTERNAS DE PAREDES, ESPESSURA DE 20MM, COM EXECUÇÃO DE TALISCAS. AF_06/2014	m²	541,34	18,62	23,52	12.732,31	4,23 %
1.6.3	87251	SINAPI	REVESTIMENTO CERÂMICO PARA PISO COM PLACAS TIPO ESMALTADA EXTRA DE DIMENSÕES 45X45 CM APLICADA EM AMBIENTES DE ÁREA MAIOR QUE 10 M2. AF_06/2014	m²	320,39	34,46	43,54	13.949,78	4,64 %
1.6.4	11368	ORSE	Revestimento cerâmico para parede, 10 x 10 cm, Eliane, linha galeria chumbo mesh ou similar, pei - 2, aplicado com argamassa industrializada ac-ii, rejuntado, exclusive regularização de base ou emboço - Rev 01	m²	22,88	55,44	70,05	1.602,74	0,53 %
1.6.5	88497	SINAPI	APLICAÇÃO E LIXAMENTO DE MASSA LÁTEX EM PAREDES, DUAS DEMÃOS. AF_06/2014	m²	480,42	8,12	10,26	4.929,10	1,64 %
1.6.6	88489	SINAPI	APLICAÇÃO MANUAL DE PINTURA COM TINTA LÁTEX ACRÍLICA EM PAREDES, DUAS DEMÃOS. AF_06/2014	m²	644,07	8,18	10,33	6.653,24	2,21 %
1.6.7	2215	ORSE	Revestimento de piso ou parede com com pedra miracema, aplicada com argamassa industrializada ac-ii, exclusive regularização de base	m²	48,98	101,76	128,58	6.297,84	2,09 %
1.6.8	88431	SINAPI	APLICAÇÃO MANUAL DE PINTURA COM TINTA TEXTURIZADA ACRÍLICA EM PAREDES EXTERNAS DE CASAS, DUAS CORES. AF_06/2014	m²	98,14	13,41	16,94	1.662,49	0,55 %
1.6.9	8637	ORSE	Chapim de concreto pré-moldado	m	14,45	42,15	53,26	769,60	0,26 %
1.7			REVESTIMENTO DE TETO					16.797,60	5,59 %
1.7.1	88488	SINAPI	APLICAÇÃO MANUAL DE PINTURA COM TINTA LÁTEX ACRÍLICA EM TETO, DUAS DEMÃOS. AF_06/2014	m²	278,65	9,67	12,21	3.402,31	1,13 %
1.7.2	88496	SINAPI	APLICAÇÃO E LIXAMENTO DE MASSA LÁTEX EM TETO, DUAS DEMÃOS. AF_06/2014	m²	278,65	14,81	18,71	5.213,54	1,73 %
1.7.3	9215	ORSE	Cobertura em policarbonato alveolar de 8mm, fixado em peças de alumínio inclusive instalação	m²	25	259,00	327,27	8.181,75	2,72 %
1.8			REVESTIMENTO DE PISO					40.978,06	13,63 %
1.8.1	87620	SINAPI	CONTRAPISO EM ARGAMASSA TRAÇO 1:4 (CIMENTO E AREIA), PREPARO MECÂNICO COM BETONEIRA 400 L, APLICADO EM ÁREAS SECAS SOBRE LAJE, ADERIDO, ACABAMENTO NÃO REFORÇADO, ESPESSURA 2CM. AF_07/2021	m²	278,65	24,65	31,14	8.677,16	2,89 %
1.8.2	87251	SINAPI	REVESTIMENTO CERÂMICO PARA PISO COM PLACAS TIPO ESMALTADA EXTRA DE DIMENSÕES 45X45 CM APLICADA EM AMBIENTES DE ÁREA MAIOR QUE 10 M2. AF_06/2014	m²	23,02	34,46	43,54	1.002,29	0,33 %
1.8.3	98689	SINAPI	SOLEIRA EM GRANITO, LARGURA 15 CM, ESPESSURA 2,0 CM. AF_09/2020	M	4,7	105,36	133,13	625,71	0,21 %
1.8.4	104162	SINAPI	PISO EM GRANILITE, MARMORITE OU GRANITINA EM AMBIENTES INTERNOS, COM ESPESSURA DE 8 MM, INCLUSO MISTURA EM BETONEIRA, COLOCAÇÃO DAS JUNTAS, APLICAÇÃO DO PISO, 4 POLIMENTOS COM POLITRIZ, ESTUCAMENTO, SELADOR E CERA. AF_06/2022	m²	249,43	50,61	63,95	15.951,04	5,30 %
1.8.5	92398	SINAPI	EXECUÇÃO DE PAVIMENTO EM PISO INTERTRAVADO, COM BLOCO RETANGULAR COR NATURAL DE 20 X 10 CM, ESPESSURA 8 CM. AF_10/2022	m²	231,52	43,21	54,60	12.640,99	4,20 %
1.8.6	102500	SINAPI	PINTURA DE DEMARCAÇÃO DE VAGA COM TINTA ACRÍLICA, E = 10 CM, APLICAÇÃO MANUAL. AF_05/2021	M	35,85	2,88	3,63	130,13	0,04 %
1.8.7	102513	SINAPI	PINTURA DE SÍMBOLOS E TEXTOS COM TINTA ACRÍLICA, DEMARCAÇÃO COM FITA ADESIVA E APLICAÇÃO COM ROLO. AF_05/2021	m²	2,82	31,20	39,42	111,16	0,04 %
1.8.8	101091	SINAPI	PISO EM LADRILHO HIDRÁULICO APLICADO EM AMBIENTES EXTERNOS. AF_05/2020	m²	11,84	122,96	155,37	1.839,58	0,61 %
1.9			INSTALAÇÕES HIDRÁULICAS					11.012,82	3,66 %
1.9.1	89957	SINAPI	PONTO DE CONSUMO TERMINAL DE ÁGUA FRIA (SUBRAMAL) COM TUBULAÇÃO DE PVC, DN 25 MM, INSTALADO EM RAMAL DE ÁGUA, INCLUSOS RASGO E CHUMBAMENTO EM ALVENARIA. AF_12/2014	UN	21	117,66	148,67	3.122,07	1,04 %
1.9.2	89984	SINAPI	REGISTRO DE PRESSÃO BRUTO, LATÃO, ROSCÁVEL, 1/2", COM ACABAMENTO E CANOPLA CROMADOS - FORNECIMENTO E INSTALAÇÃO. AF_08/2021	UN	1	68,02	85,95	85,95	0,03 %
1.9.3	89986	SINAPI	REGISTRO DE GAVETA BRUTO, LATÃO, ROSCÁVEL, 1/2", COM ACABAMENTO E CANOPLA CROMADOS - FORNECIMENTO E INSTALAÇÃO. AF_08/2021	UN	14	66,28	83,75	1.172,50	0,39 %
1.9.4	100434	SINAPI	CALHA DE BEIRAL, SEMICIRCULAR DE PVC, DIAMETRO 125 MM, INCLUINDO CABECEIRAS, EMENDAS, BOCAIS, SUPORTES E VEDAÇÕES, EXCLUINDO CONDUTORES, INCLUSO TRANSPORTE VERTICAL. AF_07/2019	M	22,6	67,20	84,91	1.918,96	0,64 %
1.9.5	102617	SINAPI	CAIXA D'ÁGUA EM POLIÉSTER REFORÇADO COM FIBRA DE VIDRO, 5000 LITROS - FORNECIMENTO E INSTALAÇÃO. AF_06/2021	UN	1	3.730,09	4.713,34	4.713,34	1,57 %
1.10			INSTALAÇÕES SANITÁRIAS					5.675,14	1,89 %
1.10.1	1679	ORSE	Ponto de esgoto com tubo de pvc rígido soldável de Ø 40 mm (lavatórios, mictórios, ralos sifonados, etc...)	un	17	59,10	74,67	1.269,39	0,42 %

1.10.2	1683	ORSE	Ponto de esgoto com tubo de pvc rígido soldável de Ø 100 mm (vaso sanitário)	pt	3	112,66	142,35	427,05	0,14 %
1.10.3	1678	ORSE	Ponto de esgoto com tubo de pvc rígido soldável de Ø 50 mm (pias de cozinha, máquinas de lavar, etc...)	un	4	113,41	143,30	573,20	0,19 %
1.10.4	89709	SINAPI	RALO SIFONADO, PVC, DN 100 X 40 MM, JUNTA SOLDÁVEL, FORNECIDO E INSTALADO EM RAMAL DE DESCARGA OU EM RAMAL DE ESGOTO SANITÁRIO. AF_08/2022	UN	4	17,85	22,55	90,20	0,03 %
1.10.5	97902	SINAPI	CAIXA ENTERRADA HIDRÁULICA RETANGULAR EM ALVENARIA COM TUILOS CERÂMICOS MACIÇOS, DIMENSÕES INTERNAS: 0,6X0,6X0,6 M PARA REDE DE ESGOTO. AF_12/2020	UN	6	437,29	552,55	3.315,30	1,10 %
1.11			INSTALAÇÕES ELÉTRICAS					13.247,20	4,41 %
1.11.1	103782	SINAPI	LUMINÁRIA TIPO PLAFON CIRCULAR, DE SOBREPOR, COM LED DE 12/13 W - FORNECIMENTO E INSTALAÇÃO. AF_03/2022	UN	3	36,72	46,39	139,17	0,05 %
1.11.2	93128	SINAPI	PONTO DE ILUMINAÇÃO RESIDENCIAL INCLUINDO INTERRUPTOR SIMPLES, CAIXA ELÉTRICA, ELETRODUTO, CABO, RASGO, QUEBRA E CHUMBAMENTO (EXCLUINDO LUMINÁRIA E LÂMPADA). AF_01/2016	UN	28	129,27	163,34	4.573,52	1,52 %
1.11.3	93141	SINAPI	PONTO DE TOMADA RESIDENCIAL INCLUINDO TOMADA 10A/250V, CAIXA ELÉTRICA, ELETRODUTO, CABO, RASGO, QUEBRA E CHUMBAMENTO. AF_01/2016	UN	31	161,81	204,46	6.338,26	2,11 %
1.11.4	13176	ORSE	Luminária sobrepor quadrada Led 24W*, 6500K G- Light ou similar	un	25	69,53	87,85	2.196,25	0,73 %
1.12			BANCADAS, LOUÇAS E METAIS					28.408,39	9,45 %
1.12.1	93396	SINAPI	BANCADA GRANITO CINZA, 50 X 60 CM, INCL. CUBA DE EMBUTIR OVAL LOUÇA BRANCA 35 X 50 CM, VÁLVULA METAL CROMADO, SIFÃO FLEXÍVEL PVC, ENGATE 30 CM FLEXÍVEL PLÁSTICO E TORNEIRA CROMADA DE MESA, PADRÃO POPULAR - FORNEC. E INSTALAÇÃO. AF_01/2020	UN	13	624,09	788,60	10.251,80	3,41 %
1.12.2	86931	SINAPI	VASO SANITÁRIO SIFONADO COM CAIXA ACOPLADA LOUÇA BRANCA, INCLUSO ENGATE FLEXÍVEL EM PLÁSTICO BRANCO, 1/2 X 40CM - FORNECIMENTO E INSTALAÇÃO. AF_01/2020	UN	3	454,89	574,79	1.724,37	0,57 %
1.12.3	11150	ORSE	Bancada em granito verde ubatuba, e = 2cm	m²	12,83	642,95	812,43	10.423,47	3,47 %
1.12.4	86935	SINAPI	CUBA DE EMBUTIR DE AÇO INOXIDÁVEL MÉDIA, INCLUSO VÁLVULA TIPO AMERICANA EM METAL CROMADO E SIFÃO FLEXÍVEL EM PVC - FORNECIMENTO E INSTALAÇÃO. AF_01/2020	UN	4	236,30	298,58	1.194,32	0,40 %
1.12.5	86909	SINAPI	TORNEIRA CROMADA TUBO MÓVEL, DE MESA, 1/2 OU 3/4, PARA PIA DE COZINHA, PADRÃO ALTO - FORNECIMENTO E INSTALAÇÃO. AF_01/2020	UN	4	107,05	135,26	541,04	0,18 %
1.12.6	95547	SINAPI	SABONETEIRA PLÁSTICA TIPO DISPENSER PARA SABONETE LÍQUIDO COM RESERVATÓRIO 800 A 1500 ML, INCLUSO FIXAÇÃO. AF_01/2020	UN	13	62,66	79,17	1.029,21	0,34 %
1.12.7	100849	SINAPI	ASSENTO SANITÁRIO CONVENCIONAL - FORNECIMENTO E INSTALACAO. AF_01/2020	UN	3	37,22	47,03	141,09	0,05 %
1.12.8	100868	SINAPI	BARRA DE APOIO RETA, EM AÇO INOX POLIDO, COMPRIMENTO 80 CM, FIXADA NA PAREDE - FORNECIMENTO E INSTALAÇÃO. AF_01/2020	UN	4	339,91	429,51	1.718,04	0,57 %
1.12.9	100865	SINAPI	BARRA DE APOIO LATERAL ARTICULADA, COM TRAVA, EM AÇO INOX POLIDO, FIXADA NA PAREDE - FORNECIMENTO E INSTALAÇÃO. AF_01/2020	UN	2	485,53	613,51	1.227,02	0,41 %
1.12.10	100860	SINAPI	CHUVEIRO ELÉTRICO COMUM CORPO PLÁSTICO, TIPO DUCHA FORNECIMENTO E INSTALAÇÃO. AF_01/2020	UN	1	73,73	93,16	93,16	0,03 %
1.12.11	95546	SINAPI	KIT DE ACESSÓRIOS PARA BANHEIRO EM METAL CROMADO, 5 PECAS, INCLUSO FIXAÇÃO. AF_01/2020	UN	1	51,34	64,87	64,87	0,02 %
1.13			SERVIÇOS PRELIMINARES					379,13	0,13 %
1.13.1	99803	SINAPI	LIMPEZA DE PISO CERÂMICO OU PORCELANATO COM PANO ÚMIDO. AF_04/2019	m²	249,43	1,21	1,52	379,13	0,13 %
2			AMPLIAÇÃO DO CENTRO DE SAÚDE - PE JOSÉ DANTAS CORTEZ					58.537,56	19,47 %
2.1			SERVIÇOS PRELIMINARES					34,12	0,01 %
2.1.1	99064	SINAPI	LOCAÇÃO DE PAVIMENTAÇÃO. AF_10/2018	M	47,4	0,57	0,72	34,12	0,01 %
2.2			MOVIMENTO DE TERRA					159,13	0,05 %
2.2.1	96521	SINAPI	ESCAVAÇÃO MECANIZADA PARA BLOCO DE CORDOAMENTO OU SAPATA COM RETROESCAVADEIRA (INCLUINDO ESCAVAÇÃO PARA COLOCAÇÃO DE FÔRMAS). AF_06/2017	m³	4,28	29,43	37,18	159,13	0,05 %
2.3			FUNDAÇÃO E ESTRUTURA					12.986,57	4,32 %
2.3.1	95957	SINAPI	(COMPOSIÇÃO REPRESENTATIVA) EXECUÇÃO DE ESTRUTURAS DE CONCRETO ARMADO, PARA EDIFICAÇÃO INSTITUCIONAL TÉRREA, FCK = 25 MPA. AF_01/2017	m³	2,44	2.406,24	3.040,52	7.418,86	2,47 %
2.3.2	101963	SINAPI	LAJE PRÉ-MOLDADA UNIDIRECIONAL, BIAPOIADA, PARA PISO, ENCHIMENTO EM CERÂMICA, VIGOTA CONVENCIONAL, ALTURA TOTAL DA LAJE (ENCHIMENTO+CAPA) = (8+4). AF_11/2020	m²	36,25	105,70	133,56	4.841,55	1,61 %
2.3.3	102487	SINAPI	CONCRETO CICLÓPICO FCK = 15MPA, 30% PEDRA DE MÃO EM VOLUME REAL, INCLUSIVE LANÇAMENTO. AF_05/2021	m³	1,13	508,57	642,62	726,16	0,24 %
2.4			ALVENARIA					7.407,05	2,46 %
2.4.1	103328	SINAPI	ALVENARIA DE VEDAÇÃO DE BLOCOS CERÂMICOS FURADOS NA HORIZONTAL DE 9X19X19 CM (ESPESSURA 9 CM) E ARGAMASSA DE ASSENTAMENTO COM PREPARO EM BETONEIRA. AF_12/2021	m²	196,2	28,64	36,18	7.098,51	2,36 %

2.4.2	101161	SINAPI	ALVENARIA DE VEDAÇÃO COM ELEMENTO VAZADO DE CONCRETO (COBOGÓ) DE 7X50X50CM E ARGAMASSA DE ASSENTAMENTO COM PREPARO EM BETONEIRA. AF_05/2020	m²	1,75	139,53	176,31	308,54	0,10 %
2.5			ESQUADRIAS					8.054,66	2,68 %
2.5.1	91336	SINAPI	KIT DE PORTA DE MADEIRA TIPO MEXICANA, MACIÇA (PESADA OU SUPERPESADA), PADRÃO MÉDIO, 80X210CM, ESPESSURA DE 3CM, ITENS INCLUSOS: DOBRADIÇAS, MONTAGEM E INSTALAÇÃO DO BATENTE, SEM FECHADURA - FORNECIMENTO E INSTALAÇÃO. AF_12/2019	UN	3	865,89	1.094,13	3.282,39	1,09 %
2.5.2	91341	SINAPI	PORTA EM ALUMÍNIO DE ABRIR TIPO VENEZIANA COM GUARNIÇÃO, FIXAÇÃO COM PARAFUSOS - FORNECIMENTO E INSTALAÇÃO. AF_12/2019	m²	5,67	527,05	665,98	3.776,10	1,26 %
2.5.3	94569	SINAPI	JANELA DE ALUMÍNIO TIPO MAXIM-AR, COM VIDROS, BATENTE E FERRAGENS. EXCLUSIVE ALIZAR, ACABAMENTO E CONTRAMARCO. FORNECIMENTO E INSTALAÇÃO. AF_12/2019	m²	0,81	363,13	458,85	371,66	0,12 %
2.5.4	100665	SINAPI	JANELA DE MADEIRA - CEDRINHO/ANGELIM OU EQUIVALENTE DA REGIÃO - DE ABRIR COM 4 FOLHAS (2 VENEZIANAS E 2 GUILHOTINAS PARA VIDRO), COM BATENTE, ALIZAR E FERRAGENS. EXCLUSIVE VIDROS, ACABAMENTO E CONTRAMARCO. FORNECIMENTO E INSTALAÇÃO. AF_12/2019	m²	1,2	411,87	520,43	624,51	0,21 %
2.6			REVESTIMENTO DE PAREDE					17.622,93	5,86 %
2.6.1	87879	SINAPI	CHAPISCO APLICADO EM ALVENARIAS E ESTRUTURAS DE CONCRETO INTERNAS, COM COLHER DE PEDREIRO. ARGAMASSA TRAÇO 1:3 COM PREPARO EM BETONEIRA 400L. AF_10/2022	m²	392,4	3,31	4,18	1.640,23	0,55 %
2.6.2	87529	SINAPI	MASSA ÚNICA, PARA RECEBIMENTO DE PINTURA, EM ARGAMASSA TRAÇO 1:2:8, PREPARO MECÂNICO COM BETONEIRA 400L, APLICADA MANUALMENTE EM FACES INTERNAS DE PAREDES, ESPESSURA DE 20MM, COM EXECUÇÃO DE TALISCAS. AF_06/2014	m²	392,4	18,62	23,52	9.229,24	3,07 %
2.6.3	87251	SINAPI	REVESTIMENTO CERÂMICO PARA PISO COM PLACAS TIPO ESMALTADA EXTRA DE DIMENSÕES 45X45 CM APLICADA EM AMBIENTES DE ÁREA MAIOR QUE 10 M2. AF_06/2014	m²	81,3	34,46	43,54	3.539,80	1,18 %
2.6.4	88489	SINAPI	APLICAÇÃO MANUAL DE PINTURA COM TINTA LÁTEX ACRÍLICA EM PAREDES, DUAS DEMÃOS. AF_06/2014	m²	311,1	8,18	10,33	3.213,66	1,07 %
2.7			REVESTIMENTO DE TETO					1.795,45	0,60 %
2.7.1	87411	SINAPI	APLICAÇÃO MANUAL DE GESSO DESEMPENADO (SEM TALISCAS) EM TETO DE AMBIENTES DE ÁREA MAIOR QUE 10M², ESPESSURA DE 0,5CM. AF_06/2014	m²	36,25	14,73	18,61	674,61	0,22 %
2.7.2	88488	SINAPI	APLICAÇÃO MANUAL DE PINTURA COM TINTA LÁTEX ACRÍLICA EM TETO, DUAS DEMÃOS. AF_06/2014	m²	36,25	9,67	12,21	442,61	0,15 %
2.7.3	88496	SINAPI	APLICAÇÃO E LIXAMENTO DE MASSA LÁTEX EM TETO, DUAS DEMÃOS. AF_06/2014	m²	36,25	14,81	18,71	678,23	0,23 %
2.8			REVESTIMENTO DE PISO					4.261,79	1,42 %
2.8.1	95240	SINAPI	LASTRO DE CONCRETO MAGRO, APLICADO EM PISOS, LAJES SOBRE SOLO OU RADIERS, ESPESSURA DE 3 CM. AF_07/2016	m²	44,88	16,05	20,28	910,16	0,30 %
2.8.2	87620	SINAPI	CONTRAPISO EM ARGAMASSA TRAÇO 1:4 (CIMENTO E AREIA), PREPARO MECÂNICO COM BETONEIRA 400 L, APLICADO EM ÁREAS SECAS SOBRE LAJE, ADERIDO, ACABAMENTO NÃO REFORÇADO, ESPESSURA 2CM. AF_07/2021	m²	44,88	24,65	31,14	1.397,56	0,46 %
2.8.3	87251	SINAPI	REVESTIMENTO CERÂMICO PARA PISO COM PLACAS TIPO ESMALTADA EXTRA DE DIMENSÕES 45X45 CM APLICADA EM AMBIENTES DE ÁREA MAIOR QUE 10 M2. AF_06/2014	m²	44,88	34,46	43,54	1.954,07	0,65 %
2.9			INSTALAÇÕES HIDRAULICAS					810,36	0,27 %
2.9.1	89957	SINAPI	PONTO DE CONSUMO TERMINAL DE ÁGUA FRIA (SUBRAMAL) COM TUBULAÇÃO DE PVC, DN 25 MM, INSTALADO EM RAMAL DE ÁGUA, INCLUSOS RASGO E CHUMBAMENTO EM ALVENARIA. AF_12/2014	UN	4	117,66	148,67	594,68	0,20 %
2.9.2	89986	SINAPI	REGISTRO DE GAVETA BRUTO, LATÃO, ROSCÁVEL, 1/2", COM ACABAMENTO E CANOPLA CROMADOS - FORNECIMENTO E INSTALAÇÃO. AF_08/2021	UN	2	66,28	83,75	167,50	0,06 %
2.9.3	86916	SINAPI	TORNEIRA PLÁSTICA 3/4 PARA TANQUE - FORNECIMENTO E INSTALAÇÃO. AF_01/2020	UN	2	19,07	24,09	48,18	0,02 %
2.10			INSTALAÇÕES SANITÁRIAS					508,68	0,17 %
2.10.1	1679	ORSE	Ponto de esgoto com tubo de pvc rígido soldável de Ø 40 mm (lavatórios, mictórios, ralos sifonados, etc...)	un	4	59,10	74,67	298,68	0,10 %
2.10.2	1683	ORSE	Ponto de esgoto com tubo de pvc rígido soldável de Ø 100 mm (vaso sanitário)	pt	1	112,66	142,35	142,35	0,05 %
2.10.3	89709	SINAPI	RALO SIFONADO, PVC, DN 100 X 40 MM, JUNTA SOLDÁVEL, FORNECIDO E INSTALADO EM RAMAL DE DESCARGA OU EM RAMAL DE ESGOTO SANITÁRIO. AF_08/2022	UN	3	17,85	22,55	67,65	0,02 %
2.11			INSTALAÇÕES ELÉTRICAS					1.866,49	0,62 %
2.11.1	93128	SINAPI	PONTO DE ILUMINAÇÃO RESIDENCIAL INCLUINDO INTERRUPTOR SIMPLES, CAIXA ELÉTRICA, ELETRODUTO, CABO, RASGO, QUEBRA E CHUMBAMENTO (EXCLUINDO LUMINÁRIA E LÂMPADA). AF_01/2016	UN	5	129,27	163,34	816,70	0,27 %
2.11.2	93141	SINAPI	PONTO DE TOMADA RESIDENCIAL INCLUINDO TOMADA 10A/250V, CAIXA ELÉTRICA, ELETRODUTO, CABO, RASGO, QUEBRA E CHUMBAMENTO. AF_01/2016	UN	4	161,81	204,46	817,84	0,27 %
2.11.3	103782	SINAPI	LUMINÁRIA TIPO PLAFON CIRCULAR, DE SOBREPOR, COM LED DE 12/13 W - FORNECIMENTO E INSTALAÇÃO. AF_03/2022	UN	5	36,72	46,39	231,95	0,08 %

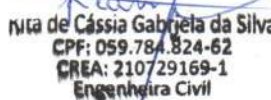
2.12			LOUÇAS					2.962,12	0,99 %
2.12.1	93396	SINAPI	BANCADA GRANITO CINZA, 50 X 60 CM, INCL. CUBA DE EMBUTIR OVAL LOUÇA BRANCA 35 X 50 CM, VÁLVULA METAL CROMADO, SIFÃO FLEXÍVEL PVC, ENGATE 30 CM FLEXÍVEL PLÁSTICO E TORNEIRA CROMADA DE MESA, PADRÃO POPULAR - FORNEC. E INSTALAÇÃO. AF_01/2020	UN	1	624,09	788,60	788,60	0,26 %
2.12.2	86931	SINAPI	VASO SANITÁRIO SIFONADO COM CAIXA ACOPLADA LOUÇA BRANCA, INCLUSO ENGATE FLEXÍVEL EM PLÁSTICO BRANCO, 1/2 X 40CM - FORNECIMENTO E INSTALAÇÃO. AF_01/2020	UN	1	454,89	574,79	574,79	0,19 %
2.12.3	95547	SINAPI	SABONETEIRA PLÁSTICA TIPO DISPENSER PARA SABONETE LÍQUIDO COM RESERVATÓRIO 800 A 1500 ML, INCLUSO FIXAÇÃO. AF_01/2020	UN	1	62,66	79,17	79,17	0,03 %
2.12.4	100868	SINAPI	BARRA DE APOIO RETA, EM AÇO INOX POLIDO, COMPRIMENTO 80 CM, FIXADA NA PAREDE - FORNECIMENTO E INSTALAÇÃO. AF_01/2020	UN	2	339,91	429,51	859,02	0,29 %
2.12.5	100865	SINAPI	BARRA DE APOIO LATERAL ARTICULADA, COM TRAVA, EM AÇO INOX POLIDO, FIXADA NA PAREDE - FORNECIMENTO E INSTALAÇÃO. AF_01/2020	UN	1	485,53	613,51	613,51	0,20 %
2.12.6	100849	SINAPI	ASSENTO SANITÁRIO CONVENCIONAL - FORNECIMENTO E INSTALAÇÃO. AF_01/2020	UN	1	37,22	47,03	47,03	0,02 %
2.13			SERVIÇOS FINAIS					68,21	0,02 %
2.13.1	99803	SINAPI	LIMPEZA DE PISO CERÂMICO OU PORCELANATO COM PANO ÚMIDO. AF_04/2019	m ²	44,88	1,21	1,52	68,21	0,02 %

Tipo de Licitação TOMADA DE PREÇO 01/2023
Abertura da Licitação 27/01/2023 09:00
Número do Processo Licitatório 034/2023

Total sem BDI 238.009,17
Total do BDI 62.700,12
Total Geral 300.709,29

O PRESENTE ORÇAMENTO APRESENTA O VALOR GLOBAL DE TREZENTOS MIL, SETECENTOS E NOVE REAIS E VINTE E NOVE CENTAVOS


Judson Gutierrez da Silva
CPF: 067.710.494-42
RG.: 002.359.306
TITULAR


Cássia Gabriela da Silva
CPF: 059.784.824-62
CREA: 210729169-1
Engenheira Civil



Judson G. da Silva Serviços e Construções Eireli - ME
 CNPJ 08.838.881/0001-26
 Rua Maria do Carmo Dantas, 46 - Santa Rita - Carnaúba dos Dantas/RN
 construtorajudsong@hotmail.com
 (84) 98702-1431

B.D.I.
26,36%

Encargos Sociais
 Desonerado: embutido nos
 preços unitário dos insumos
 de mão de obra, de acordo
 com as bases.

CRONOGRAMA FÍSICO E FINANCEIRO - REFORMA E AMPLIAÇÃO DO CENTRO DE SAÚDE - PE JOSÉ DANTAS CORTEZ

Item	Descrição	Total Por Etapa	30 DIAS	60 DIAS	90 DIAS	120 DIAS	150 DIAS	180 DIAS
1	REFORMA DO CENTRO DE SAÚDE - PE JOSÉ DANTAS CORTEZ	100,00%	18,55%	27,51%	18,20%	18,67%	7,61%	9,46%
		242.171,73	44.914,12	66.618,33	44.076,10	45.205,99	18.440,13	22.917,06
1.1	SERVIÇOS PRELIMINARES	100,00%	100,00%					
		18.356,46	18.356,46					
1.2	MOVIMENTO DE TERRA	100,00%	100,00%					
		46,47	46,47					
1.3	FUNDAÇÃO	100,00%	50,00%	50,00%				
		12.334,46	6.167,23	6.167,23				
1.4	ALVENARIA	100,00%			100,00%			
		9.063,33			9.063,33			
1.5	ESQUADRIAS	100,00%			100,00%			
		35.012,77			35.012,77			
1.6	REVESTIMENTO DE PAREDE	100,00%	40,00%	60,00%				
		50.859,90	20.343,96	30.515,94				
1.7	REVESTIMENTO DE TETO	100,00%				100,00%		
		16.797,60				16.797,60		
1.8	REVESTIMENTO DE PISO	100,00%					45,00%	55,00%
		40.978,06					18.440,13	22.537,93
1.9	INSTALAÇÕES HIDRÁULICAS	100,00%		100,00%				
		11.012,82		11.012,82				
1.10	INSTALAÇÕES SANITÁRIAS	100,00%		100,00%				
		5.675,14		5.675,14				
1.11	INSTALAÇÕES ELÉTRICAS	100,00%		100,00%				
		13.247,20		13.247,20				
1.12	BANCADAS, LOUÇAS E METAIS	100,00%				100,00%		
		28.408,39				28.408,39		
1.13	SERVIÇOS PRELIMINARES	100,00%						100,00%
		379,13						379,13
2	AMPLIAÇÃO DO CENTRO DE SAÚDE - PE JOSÉ DANTAS CORTEZ	100,00%	22,52%	14,91%	13,76%	4,92%	22,14%	21,76%
		58.537,56	13.179,82	8.726,09	8.054,66	2.877,49	12.959,98	12.739,52
2.1	SERVIÇOS PRELIMINARES	100,00%	100,00%					
		34,12	34,12					
2.2	MOVIMENTO DE TERRA	100,00%	100,00%					
		159,13	159,13					
2.3	FUNDAÇÃO E ESTRUTURA	100,00%	100,00%					
		12.986,57	12.986,57					
2.4	ALVENARIA	100,00%		100,00%				
		7.407,05		7.407,05				
2.5	ESQUADRIAS	100,00%			100,00%			
		8.054,66			8.054,66			
2.6	REVESTIMENTO DE PAREDE	100,00%					50,00%	50,00%
		17.622,93					8.811,47	8.811,47
2.7	REVESTIMENTO DE TETO	100,00%					50,00%	50,00%
		1.795,45					897,73	897,73
2.8	REVESTIMENTO DE PISO	100,00%				50,00%	50,00%	
		4.261,79				2.130,90	2.130,90	
2.9	INSTALAÇÕES HIDRÁULICAS	100,00%		100,00%				
		810,36		810,36				
2.10	INSTALAÇÕES SANITÁRIAS	100,00%		100,00%				
		508,68		508,68				
2.11	INSTALAÇÕES ELÉTRICAS	100,00%				40,00%	60,00%	
		1.866,49				746,60	1.119,89	
2.12	LOUÇAS	100,00%						100,00%
		2.962,12						2.962,12
2.13	SERVIÇOS FINAIS	100,00%						100,00%
		68,21						68,21
	Porcentagem		19,32%	25,06%	17,34%	15,99%	10,44%	11,86%
	Custo		58.093,94	75.344,42	52.130,76	48.083,48	31.400,11	35.656,58
	Porcentagem Acumulado		19,32%	44,37%	61,71%	77,7%	88,14%	100,0%
	Custo Acumulado		58.093,94	133.438,36	185.569,12	233.652,60	265.052,70	300.709,29

Judson Gutierrez da Silva
 CPF: 067.710.494-42
 RG.: 002.359.306
 TITULAR

Cássia Gabriela da Silva
 CPF: 059.784.824-62
 CREA: 210729169-1
 Engenheira Civil



Judson G. da Silva Serviços e Construções Eireli - ME

CNPJ 08.838.881/0001-26

Rua Maria do Carmo Dantas, 46 - Santa Rita - Carnaúba dos Dantas/RN


construtorajudsong@hotmail.com

(84) 98702-1431

COMPOSIÇÃO DA TAXA DO BDI (BENEFÍCIOS DE DESPESAS INDIRETA)

ITENS	TAXAS ADOTADAS
TAXA DE RATEIO CENTRAL (AC)	4,51%
SEGUROS E GARANTIAS (S)	0,80%
RISCOS (R)	1,00%
DESPESAS FINANCEIRAS (DF)	0,59%
LUCRO (L)	6,17%
IMPOSTOS: PIS e COFINS	3,65%
IMPOSTOS: ISS (MUN.)	2,00%
CPRB - ALÍQUOTA 4,5% RECEITA BRUTA (DESONERAÇÃO)	4,50%
$BDI = \left[\frac{(1+AC+S+R+G) \cdot (1+DF) \cdot (1+L)}{1-I} \right] - 1$	
Conforme legislação tributária municipal, definir estimativa de percentual da base de cálculo para o ISS:	40,00%
TOTAL GERAL DA COMPOSIÇÃO DO B.D.I. (%) VINTE E SEIS E TRINTA E SEIS.	26,36%


Judson Gutierrez da Silva
CPF: 067.710.494-42
RG.: 002.359.306
TITULAR


Cássia Gabriela da Silva
CPF: 059.784.824-62
CREA: 210729169-1
Engenheira Civil



Judson G. da Silva Serviços e Construções Eireli - ME
CNPJ 08.838.881/0001-26

Rua Maria do Carmo Dantas, 46 - Santa Rita - Carnaúba dos Dantas/RN
construtorajudsong@hotmail.com
(84) 98702-1431

COMPOSIÇÃO DE ENCARGOS SOCIAIS

CÓDIGO	DESCRIÇÃO	COM DESONERAÇÃO		SEM DESONERAÇÃO	
		HORISTA %	MENSALISTA %	HORISTA %	MENSALISTA %
GRUPO A					
A1	INSS	0,00	0,00	20,00	20,00
A2	SESI	0,00	0,00	0,00	0,00
A3	SENAI	0,00	0,00	0,00	0,00
A4	INCRA	0,00	0,00	0,00	0,00
A5	SEBRAE	0,00	0,00	0,00	0,00
A6	Salário Educação	0,00	0,00	0,00	0,00
A7	Seguro Contra Acidentes de Trabalho	3,00	3,00	3,00	3,00
A8	FGTS	8,00	8,00	8,00	8,00
A9	SECONCI	0,00	0,00	0,00	0,00
A	Total	11,00	11,00	31,00	31,00
GRUPO B					
B1	Repouso Semanal Remunerado	17,98	Não incide	17,98	Não incide
B2	Feriados	4,28	Não incide	4,28	Não incide
B3	Auxílio - Enfermidade	0,88	0,67	0,88	0,67
B4	13º Salário	10,90	8,33	10,90	8,33
B5	Licença Paternidade	0,07	0,06	0,07	0,06
B6	Faltas Justificadas	0,73	0,56	0,73	0,56
B7	Dias de Chuvas	1,77	Não incide	1,77	Não incide
B8	Auxílio Acidentes de Trabalho	0,11	0,08	0,11	0,08
B9	Férias Gozadas	9,11	6,97	9,11	6,97
B10	Sálario Maternidade	0,03	0,03	0,03	0,03
B	Total	45,86	16,70	45,86	16,70
GRUPO C					
C1	Aviso Prévio Indenizado	5,11	3,91	5,11	3,91
C2	Aviso Prévio Trabalhado	0,12	0,09	0,12	0,09
C3	Férias Indenizadas	4,02	3,07	4,02	3,07
C4	Depósito Rescisão Sem Justa Causa	3,56	2,72	3,56	2,72
C5	Indenização Adicional	0,43	0,33	0,43	0,33
C	Total	13,24	10,12	13,24	10,12
GRUPO D					
D1	Reincidência de Grupo A sobre Grupo B	7,70	2,81	16,88	6,15
D2	Reincidência de Grupo A sobre Aviso Prévio Trabalhado e Reincidência do FGTS sobre Aviso Prévio Indenizado	0,43	0,33	0,45	0,35
D	Total	8,13	3,14	17,33	6,50
TOTAL (A+B+C+D)		78,23	40,96	107,43	64,32

Judson Gutierrez da Silva
CPF: 067.710.494-42
RG.: 002.359.306
TITULAR

Rita de Cássia Gabriela da Silva
CPF: 059.784.824-62
CREA: 210729169-1
Engenheira Civil



Judson G. da Silva Serviços e Construções Eireli - ME
CNPJ 08.838.881/0001-26

Rua Maria do Carmo Dantas, 46 - Santa Rita - Carnaúba dos Dantas/RN
 construtorajudson@hotmail.com
 (84) 98702-1431

Bancos

SINAPI - 10/2022 - Rio Grande do Norte

B.D.I.

26,36%

Encargos Sociais

Desonerado: embutido nos preços unitário dos insumos de mão de obra, de acordo com as bases.

PLANILHA ORÇAMENTÁRIA ANALÍTICA - REFORMA E AMPLIAÇÃO DO CENTRO DE SAÚDE - PE JOSÉ DANTAS CORTEZ

1		REFORMA DO CENTRO DE SAÚDE - PE JOSÉ DANTAS CORTEZ				242.171,73		
1.1		SERVIÇOS PRELIMINARES				18.356,46		
Composição	Código Banco	Descrição	Tipo	Und	Quant.	Valor Unit	Total	
Composição	97622 SINAPI	DEMOLIÇÃO DE ALVENARIA DE BLOCO FURADO, DE FORMA MANUAL, SEM REAPROVEITAMENTO. AF_12/2017	SERP - SERVIÇOS PRELIMINARES	m³	1,00000000	33,89	33,89	
Composição	88309 SINAPI	PEDREIRO COM ENCARGOS COMPLEMENTARES	SEDI - SERVIÇOS DIVERSOS	H	0,22500000	21,32	4,79	
Composição	88316 SINAPI	SERVENTE COM ENCARGOS COMPLEMENTARES	SEDI - SERVIÇOS DIVERSOS	H	2,32480000	12,52	29,10	
			MO sem LS =>	17,27	0,00	MO com LS =>	17,27	
			Valor do BDI =>	8,93		Valor com BDI =>	42,82	
					Quant. =>	35,79000000	Preço Total =>	1.532,52

1.1.2		SERVIÇOS PRELIMINARES				226,44		
Composição	Código Banco	Descrição	Tipo	Und	Quant.	Valor Unit	Total	
Composição	97627 SINAPI	DEMOLIÇÃO DE PILARES E VIGAS EM CONCRETO ARMADO, DE FORMA MECANIZADA COM MARTELETE, SEM REAPROVEITAMENTO. AF_12/2017	SERP - SERVIÇOS PRELIMINARES	m³	1,00000000	226,44	226,44	
Composição	5795 SINAPI	MARTELETE OU ROMPEDOR PNEUMÁTICO MANUAL, 28 KG, COM SILENCIADOR - CHP DIURNO. AF_07/2016	CHOR - CUSTOS HORÁRIOS DE MÁQUINAS E EQUIPAMENTOS	CHP	3,24680000	25,41	82,50	
Composição	5952 SINAPI	MARTELETE OU ROMPEDOR PNEUMÁTICO MANUAL, 28 KG, COM SILENCIADOR - CHI DIURNO. AF_07/2016	CHOR - CUSTOS HORÁRIOS DE MÁQUINAS E EQUIPAMENTOS	CHI	0,92020000	23,92	22,01	
Composição	88309 SINAPI	PEDREIRO COM ENCARGOS COMPLEMENTARES	SEDI - SERVIÇOS DIVERSOS	H	0,63660000	21,32	13,57	
Composição	88316 SINAPI	SERVENTE COM ENCARGOS COMPLEMENTARES	SEDI - SERVIÇOS DIVERSOS	H	6,57850000	12,52	82,36	
Composição	00041954 SINAPI	CABO DE AÇO GALVANIZADO, DIAMETRO 9,53 MM (3/8"), COM ALMA DE FIBRA 6 X 25 F	Material	KG	0,28350000	91,74	26,00	
			MO sem LS =>	119,80	0,00	MO com LS =>	119,80	
			Valor do BDI =>	59,68		Valor com BDI =>	286,12	
					Quant. =>	1,75000000	Preço Total =>	500,71

1.1.3		SERVIÇOS PRELIMINARES				78,32	
Composição	Código Banco	Descrição	Tipo	Und	Quant.	Valor Unit	Total
Composição	97629 SINAPI	DEMOLIÇÃO DE LAJES, DE FORMA MECANIZADA COM MARTELETE, SEM REAPROVEITAMENTO. AF_12/2017	SERP - SERVIÇOS PRELIMINARES	m³	1,00000000	78,32	78,32
Composição	5795 SINAPI	MARTELETE OU ROMPEDOR PNEUMÁTICO MANUAL, 28 KG, COM SILENCIADOR - CHP DIURNO. AF_07/2016	CHOR - CUSTOS HORÁRIOS DE MÁQUINAS E EQUIPAMENTOS	CHP	1,55620000	25,41	39,54

Composição Auxiliar	5952 SINAPI	MARTELETE OU ROMPEDOR PNEUMÁTICO MANUAL, 28 KG, COM SILENCIADOR - CHI DIURNO. AF_07/2016	CHI	0,4411000	23,92	10,55
Composição Auxiliar	88309 SINAPI	PEDREIRO COM ENCARGOS COMPLEMENTARES	H	0,1500000	21,32	3,19
Composição Auxiliar	88316 SINAPI	SERVELENTE COM ENCARGOS COMPLEMENTARES	H	2,0000000	12,52	25,04
			MO sem LS =>	0,00	MO com LS =>	48,20
			Valor do BDI =>		Valor com BDI =>	98,96
			Quant. =>	18,8500000	Preço Total =>	1.865,39

1.1.4	Código Banco	Descrição	Tipo	Und	Quant.	Valor Unit	Total
Composição	97644 SINAPI	REMOÇÃO DE PORTAS, DE FORMA MANUAL, SEM REAPROVEITAMENTO. AF_12/2017	SERP - SERVIÇOS PRELIMINARES	m²	1,0000000	6,03	6,03
Composição Auxiliar	88309 SINAPI	PEDREIRO COM ENCARGOS COMPLEMENTARES	SEDI - SERVIÇOS DIVERSOS	H	0,1315000	21,32	2,80
Composição Auxiliar	88316 SINAPI	SERVELENTE COM ENCARGOS COMPLEMENTARES	SEDI - SERVIÇOS DIVERSOS	H	0,2582000	12,52	3,23
			MO sem LS =>	3,48	MO com LS =>	3,48	
			Valor do BDI =>	1,58	Valor com BDI =>	7,61	
			Quant. =>	38,6400000	Preço Total =>	294,05	

1.1.5	Código Banco	Descrição	Tipo	Und	Quant.	Valor Unit	Total
Composição	97633 SINAPI	DEMOLIÇÃO DE REVESTIMENTO CERÂMICO, DE FORMA MANUAL, SEM REAPROVEITAMENTO. AF_12/2017	SERP - SERVIÇOS PRELIMINARES	m²	1,0000000	8,44	8,44
Composição Auxiliar	88256 SINAPI	AZULEJISTA OU LADRILHISTA COM ENCARGOS COMPLEMENTARES	SEDI - SERVIÇOS DIVERSOS	H	0,2500000	21,25	5,31
Composição Auxiliar	88316 SINAPI	SERVELENTE COM ENCARGOS COMPLEMENTARES	SEDI - SERVIÇOS DIVERSOS	H	0,2500000	12,52	3,13
			MO sem LS =>	5,15	MO com LS =>	5,15	
			Valor do BDI =>	2,22	Valor com BDI =>	10,66	
			Quant. =>	278,5300000	Preço Total =>	2.969,12	

1.1.6	Código Banco	Descrição	Tipo	Und	Quant.	Valor Unit	Total
Composição	97663 SINAPI	REMOÇÃO DE LOUÇAS, DE FORMA MANUAL, SEM REAPROVEITAMENTO. AF_12/2017	SERP - SERVIÇOS PRELIMINARES	UN	1,0000000	7,85	7,85
Composição Auxiliar	88267 SINAPI	ENCANADOR OU BOMBEIRO HIDRÁULICO COM ENCARGOS COMPLEMENTARES	SEDI - SERVIÇOS DIVERSOS	H	0,1755000	20,18	3,54
Composição Auxiliar	88316 SINAPI	SERVELENTE COM ENCARGOS COMPLEMENTARES	SEDI - SERVIÇOS DIVERSOS	H	0,3448000	12,52	4,31
			MO sem LS =>	4,54	MO com LS =>	4,54	
			Valor do BDI =>	2,06	Valor com BDI =>	9,91	
			Quant. =>	15,0000000	Preço Total =>	148,65	

1.1.7	Código Banco	Descrição	Tipo	Und	Quant.	Valor Unit	Total
Composição	97665 SINAPI	REMOÇÃO DE LUMINÁRIAS, DE FORMA MANUAL, SEM REAPROVEITAMENTO. AF_12/2017	SERP - SERVIÇOS PRELIMINARES	UN	1,0000000	0,87	0,87

Composição Auxiliar	88264 SINAPI	ELETRICISTA COM ENCARGOS COMPLEMENTARES		H	0,0183000	23,75	0,43
Composição Auxiliar	88316 SINAPI	SERVEnte COM ENCARGOS COMPLEMENTARES		H	0,0359000	12,52	0,44
		MO sem LS => Valor do BDI =>	0,52 0,22	LS =>	0,00	MO com LS => Valor com BDI =>	0,52 1,09
				Quant. =>	26,0000000	Preço Total =>	28,34

1.1.8	Código Banco	Descrição	Tipo	Und	Quant.	Valor Unit	Total
Composição	74209/001 SINAPI	PLACA DE OBRA EM CHAPA DE AÇO GALVANIZADO	CANT - CANTEIRO DE OBRAS	m²	1,0000000	279,80	279,80
Composição Auxiliar	88262 SINAPI	CARPINTEIRO DE FORMAS COM ENCARGOS COMPLEMENTARES	SEDI - SERVIÇOS DIVERSOS	H	1,0000000	11,55	11,55
Composição Auxiliar	88316 SINAPI	SERVEnte COM ENCARGOS COMPLEMENTARES	SEDI - SERVIÇOS DIVERSOS	H	1,0000000	12,52	12,52
Composição Auxiliar	94962 SINAPI	CONCRETO MAGRO PARA LASTRO, TRAÇO 1:4:5:4,5 (EM MASSA SECA DE CIMENTO/ AREIA MÉDIA/ BRITA 1) - PREPARO MECÂNICO COM BETONEIRA 400 L. AF_05/2021	FUES - FUNDAÇÕES E ESTRUTURAS	m³	0,0100000	356,57	3,56
Insumo	00004417 SINAPI	SARRAFO NAO APARELHADO *2,5 X 7* CM, EM MACARANDUBA, ANGELIM OU EQUIVALENTE DA REGIAO - BRUTA	Material	M	1,0000000	6,47	6,47
Insumo	00004491 SINAPI	PONTALETE *7,5 X 7,5* CM EM PINUS, MISTA OU EQUIVALENTE DA REGIAO - BRUTA	Material	M	4,0000000	10,83	43,32
Insumo	00004813 SINAPI	PLACA DE OBRA (PARA CONSTRUCAO CIVIL) EM CHAPA GALVANIZADA *N. 22*, ADESIVADA, DE *2,4 X 1,2* M (SEM POSTES PARA FIXACAO)	Material	m²	1,0000000	200,00	200,00
Insumo	00005075 SINAPI	PREGO DE AÇO POLIDO COM CABECA 18 X 30 (2 3/4 X 10)	Material	KG	0,1100000	21,72	2,38
		MO sem LS => Valor do BDI =>	11,44 73,75	LS =>	0,00	MO com LS => Valor com BDI =>	11,44 353,55
				Quant. =>	6,0000000	Preço Total =>	2.121,30

1.1.9	Código Banco	Descrição	Tipo	Und	Quant.	Valor Unit	Total
Composição	11618 ORSE	Remoção, lavagem, carga e retelhamento de telhas cerâmicas tipo canal comum, sem uso de grampo de arame, c/ re-aproveitamento de 80%, Itabalana ou similar - Rev 01	Telhamento	m²	1,0000000	20,68	20,68
Composição Auxiliar	88316 SINAPI	SERVEnte COM ENCARGOS COMPLEMENTARES	SEDI - SERVIÇOS DIVERSOS	H	1,0000000	12,52	12,52
Composição Auxiliar	88261 SINAPI	CARPINTEIRO DE ESQUADRIA COM ENCARGOS COMPLEMENTARES	SEDI - SERVIÇOS DIVERSOS	H	0,2000000	19,80	3,96
Insumo	2187 ORSE	Telha cerâmica tipo colonial, simples, não resinada, cor clara, 1ª qualid, comp=51cm, 26 un/m² (Itabaianinha ou similar) un	Material	un	6,0000000	0,70	4,20
		MO sem LS => Valor do BDI =>	8,66 5,45	LS =>	0,00	MO com LS => Valor com BDI =>	8,66 26,13
				Quant. =>	304,0000000	Preço Total =>	7.943,52

1.1.10	Código Banco	Descrição	Tipo	Und	Quant.	Valor Unit	Total
--------	--------------	-----------	------	-----	--------	------------	-------

Composição	100981 SINAPI	CARGA, MANOBRA E DESCARGA DE ENTULHO EM CAMINHÃO BASCULANTE 6 M³ - CARGA COM ESCAVADEIRA HIDRÁULICA (CAÇAMBA DE 0,80 M³ / 111 HP) E DESCARGA LIVRE (UNIDADE: M3). AF_07/2020	TRAN - TRANSPORTES, CARGAS E DESCARGAS	m³	1,00000000	9,10	9,10
Composição Auxiliar	5631 SINAPI	ESCAVADEIRA HIDRÁULICA SOBRE ESTEIRAS, CAÇAMBA 0,80 M3, PESO OPERACIONAL 17 T, POTENCIA BRUTA 111 HP - CHP DIURNO. AF_06/2014	CHOR - CUSTOS HORÁRIOS DE MÁQUINAS E EQUIPAMENTOS	CHP	0,0083000	219,46	1,82
Composição Auxiliar	5632 SINAPI	ESCAVADEIRA HIDRÁULICA SOBRE ESTEIRAS, CAÇAMBA 0,80 M3, PESO OPERACIONAL 17 T, POTENCIA BRUTA 111 HP - CHI DIURNO. AF_06/2014	CHOR - CUSTOS HORÁRIOS DE MÁQUINAS E EQUIPAMENTOS	CHI	0,0151000	84,04	1,26
Composição Auxiliar	67826 SINAPI	CAMINHÃO BASCULANTE 6 M3 TOCO, PESO BRUTO TOTAL 16.000 KG, CARGA ÚTIL MÁXIMA 11.130 KG, DISTÂNCIA ENTRE EIXOS 5,36 M, POTÊNCIA 185 CV, INCLUSIVE CAÇAMBA METÁLICA - CHP DIURNO. AF_06/2014	CHOR - CUSTOS HORÁRIOS DE MÁQUINAS E EQUIPAMENTOS	CHP	0,0267000	185,90	4,96
Composição Auxiliar	67827 SINAPI	CAMINHÃO BASCULANTE 6 M3 TOCO, PESO BRUTO TOTAL 16.000 KG, CARGA ÚTIL MÁXIMA 11.130 KG, DISTÂNCIA ENTRE EIXOS 5,36 M, POTÊNCIA 185 CV, INCLUSIVE CAÇAMBA METÁLICA - CHI DIURNO. AF_06/2014	CHOR - CUSTOS HORÁRIOS DE MÁQUINAS E EQUIPAMENTOS	CHI	0,0203000	52,45	1,06
				MO sem LS =>	1,44	MO com LS =>	1,44
				Valor do BDI =>	2,39	Valor com BDI =>	11,49
				Quant. =>	82,93000000	Preço Total =>	952,86
							46,47

MOVIMENTO DE TERRA							
1.2	Código Banco	Descrição	Tipo	Und	Quant.	Valor Unit	Total
1.2.1	96521 SINAPI	ESCAVAÇÃO MECANIZADA PARA BLOCO DE COROAMENTO OU SAPATA COM RETROSCAVADEIRA (INCLUINDO ESCAVAÇÃO PARA COLOCAÇÃO DE FÔRMAS). AF_06/2017	MOVT - MOVIMENTO DE TERRA	m³	1,00000000	29,43	29,43
Composição Auxiliar	5678 SINAPI	RETROSCAVADEIRA SOBRE RODAS COM CARREGADEIRA, TRAÇÃO 4X4, POTÊNCIA LÍQ. 88 HP, CAÇAMBA CARREG. CAP. MÍN. 1 M3, CAÇAMBA RETRO CAP. 0,26 M3, PESO OPERACIONAL MÍN. 6.674 KG, PROFUNDIDADE ESCAVAÇÃO MÁX. 4,37 M - CHP DIURNO. AF_06/2014	CHOR - CUSTOS HORÁRIOS DE MÁQUINAS E EQUIPAMENTOS	CHP	0,2080000	100,52	20,90
Composição Auxiliar	5679 SINAPI	RETROSCAVADEIRA SOBRE RODAS COM CARREGADEIRA, TRAÇÃO 4X4, POTÊNCIA LÍQ. 88 HP, CAÇAMBA CARREG. CAP. MÍN. 1 M3, CAÇAMBA RETRO CAP. 0,26 M3, PESO OPERACIONAL MÍN. 6.674 KG, PROFUNDIDADE ESCAVAÇÃO MÁX. 4,37 M - CHI DIURNO. AF_06/2014	CHOR - CUSTOS HORÁRIOS DE MÁQUINAS E EQUIPAMENTOS	CHI	0,0850000	60,63	5,15
Composição Auxiliar	88309 SINAPI	PEDREIRO COM ENCARGOS COMPLEMENTARES	SEDI - SERVIÇOS DIVERSOS	H	0,1000000	21,32	2,13
Composição Auxiliar	88316 SINAPI	SERVENTE COM ENCARGOS COMPLEMENTARES	SEDI - SERVIÇOS DIVERSOS	H	0,1000000	12,52	1,25
				MO sem LS =>	4,63	MO com LS =>	4,63
				Valor do BDI =>	7,75	Valor com BDI =>	37,18
				Quant. =>	1,25000000	Preço Total =>	46,47
							12.334,46

FUNDAÇÃO							
1.3.1	Código Banco	Descrição	Tipo	Und	Quant.	Valor Unit	Total
							12.334,46

Composição	95957 SINAPI	(COMPOSIÇÃO REPRESENTATIVA) EXECUÇÃO DE ESTRUTURAS DE CONCRETO ARMADO, PARA EDIFICAÇÃO INSTITUCIONAL TERREA, FCK = 25 MPA. AF_01/2017	FUES - FUNDAÇÕES E ESTRUTURAS	m³	1,0000000	2.406,24	2.406,24
Composição Auxiliar	103673 SINAPI	LANÇAMENTO COM USO DE BOMBA, ADENSAMENTO E ACABAMENTO DE CONCRETO EM ESTRUTURAS. AF_02/2022	FUES - FUNDAÇÕES E ESTRUTURAS	m³	1,0000000	24,37	24,37
Composição Auxiliar	92415 SINAPI	MONTAGEM E DESMONTAGEM DE FÔRMA DE PILARES RETANGULARES E ESTRUTURAS SIMILARES, PÉ-DIREITO SIMPLES, EM CHAPA DE MADEIRA COMPENSADA RESINADA, 2 UTILIZAÇÕES. AF_09/2020	FUES - FUNDAÇÕES E ESTRUTURAS	m²	1,9300000	82,05	158,35
Composição Auxiliar	92451 SINAPI	MONTAGEM E DESMONTAGEM DE FÔRMA DE VIGA, ESCORAMENTO COM GARFO DE MADEIRA, PÉ-DIREITO SIMPLES, EM CHAPA DE MADEIRA RESINADA, 2 UTILIZAÇÕES. AF_09/2020	FUES - FUNDAÇÕES E ESTRUTURAS	m²	2,2400000	129,53	290,14
Composição Auxiliar	92510 SINAPI	MONTAGEM E DESMONTAGEM DE FÔRMA DE LAJE MACIÇA, PÉ-DIREITO SIMPLES, EM CHAPA DE MADEIRA COMPENSADA RESINADA, 2 UTILIZAÇÕES. AF_09/2020	FUES - FUNDAÇÕES E ESTRUTURAS	m²	4,9700000	17,57	87,32
Composição Auxiliar	92759 SINAPI	ARMAÇÃO DE PILAR OU VIGA DE ESTRUTURA CONVENCIONAL DE CONCRETO ARMADO UTILIZANDO AÇO CA-60 DE 5,0 MM - MONTAGEM. AF_06/2022	FUES - FUNDAÇÕES E ESTRUTURAS	KG	4,0500000	16,21	65,65
Composição Auxiliar	92760 SINAPI	ARMAÇÃO DE PILAR OU VIGA DE ESTRUTURA CONVENCIONAL DE CONCRETO ARMADO UTILIZANDO AÇO CA-50 DE 6,3 MM - MONTAGEM. AF_06/2022	FUES - FUNDAÇÕES E ESTRUTURAS	KG	2,3000000	16,02	36,84
Composição Auxiliar	92761 SINAPI	ARMAÇÃO DE PILAR OU VIGA DE ESTRUTURA CONVENCIONAL DE CONCRETO ARMADO UTILIZANDO AÇO CA-50 DE 8,0 MM - MONTAGEM. AF_06/2022	FUES - FUNDAÇÕES E ESTRUTURAS	KG	1,6000000	15,55	24,88
Composição Auxiliar	92762 SINAPI	ARMAÇÃO DE PILAR OU VIGA DE ESTRUTURA CONVENCIONAL DE CONCRETO ARMADO UTILIZANDO AÇO CA-50 DE 10,0 MM - MONTAGEM. AF_06/2022	FUES - FUNDAÇÕES E ESTRUTURAS	KG	12,7300000	10,91	138,88
Composição Auxiliar	92763 SINAPI	ARMAÇÃO DE PILAR OU VIGA DE ESTRUTURA CONVENCIONAL DE CONCRETO ARMADO UTILIZANDO AÇO CA-50 DE 12,5 MM - MONTAGEM. AF_06/2022	FUES - FUNDAÇÕES E ESTRUTURAS	KG	5,8600000	12,04	70,55
Composição Auxiliar	92764 SINAPI	ARMAÇÃO DE PILAR OU VIGA DE ESTRUTURA CONVENCIONAL DE CONCRETO ARMADO UTILIZANDO AÇO CA-50 DE 16,0 MM - MONTAGEM. AF_06/2022	FUES - FUNDAÇÕES E ESTRUTURAS	KG	8,3800000	11,77	98,63
Composição Auxiliar	92765 SINAPI	ARMAÇÃO DE PILAR OU VIGA DE ESTRUTURA CONVENCIONAL DE CONCRETO ARMADO UTILIZANDO AÇO CA-50 DE 20,0 MM - MONTAGEM. AF_06/2022	FUES - FUNDAÇÕES E ESTRUTURAS	KG	8,4600000	13,56	114,71
Composição Auxiliar	92766 SINAPI	ARMAÇÃO DE PILAR OU VIGA DE ESTRUTURA CONVENCIONAL DE CONCRETO ARMADO UTILIZANDO AÇO CA-50 DE 25,0 MM - MONTAGEM. AF_06/2022	FUES - FUNDAÇÕES E ESTRUTURAS	KG	1,7500000	13,47	23,57
Composição Auxiliar	92768 SINAPI	ARMAÇÃO DE LAJE DE ESTRUTURA CONVENCIONAL DE CONCRETO ARMADO UTILIZANDO AÇO CA-60 DE 5,0 MM - MONTAGEM. AF_06/2022	FUES - FUNDAÇÕES E ESTRUTURAS	KG	3,2800000	15,81	51,85
Composição Auxiliar	92769 SINAPI	ARMAÇÃO DE LAJE DE ESTRUTURA CONVENCIONAL DE CONCRETO ARMADO UTILIZANDO AÇO CA-50 DE 6,3 MM - MONTAGEM. AF_06/2022	FUES - FUNDAÇÕES E ESTRUTURAS	KG	14,5700000	15,62	227,58
Composição Auxiliar	92770 SINAPI	ARMAÇÃO DE LAJE DE ESTRUTURA CONVENCIONAL DE CONCRETO ARMADO UTILIZANDO AÇO CA-50 DE 8,0 MM - MONTAGEM. AF_06/2022	FUES - FUNDAÇÕES E ESTRUTURAS	KG	11,4400000	15,14	173,20

Composição Auxiliar	92771 SINAPI	ARMAÇÃO DE LAJE DE ESTRUTURA CONVENCIONAL DE CONCRETO ARMADO UTILIZANDO AÇO CA-50 DE 10,0 MM - MONTAGEM. AF_06/2022	FUES - FUNDAÇÕES E ESTRUTURAS	KG	9,9700000	10,53	104,98		
Composição Auxiliar	92772 SINAPI	ARMAÇÃO DE LAJE DE ESTRUTURA CONVENCIONAL DE CONCRETO ARMADO UTILIZANDO AÇO CA-50 DE 12,5 MM - MONTAGEM. AF_06/2022	FUES - FUNDAÇÕES E ESTRUTURAS	KG	5,0900000	11,70	59,55		
Composição Auxiliar	96533 SINAPI	FABRICAÇÃO, MONTAGEM E DESMONTAGEM DE FÓRMA PARA VIGA BALDRAME, EM MADEIRA SERRADA, E=25 MM, 2 UTILIZAÇÕES. AF_06/2017	FUES - FUNDAÇÕES E ESTRUTURAS	m²	2,8500000	92,43	263,42		
Composição Auxiliar	96543 SINAPI	ARMAÇÃO DE BLOCO, VIGA BALDRAME E SAPATA UTILIZANDO AÇO CA-60 DE 5 MM - MONTAGEM. AF_06/2017	FUES - FUNDAÇÕES E ESTRUTURAS	KG	1,0700000	19,17	20,51		
Composição Auxiliar	96544 SINAPI	ARMAÇÃO DE BLOCO, VIGA BALDRAME OU SAPATA UTILIZANDO AÇO CA-50 DE 6,3 MM - MONTAGEM. AF_06/2017	FUES - FUNDAÇÕES E ESTRUTURAS	KG	0,0900000	18,35	1,65		
Composição Auxiliar	96545 SINAPI	ARMAÇÃO DE BLOCO, VIGA BALDRAME OU SAPATA UTILIZANDO AÇO CA-50 DE 8 MM - MONTAGEM. AF_06/2017	FUES - FUNDAÇÕES E ESTRUTURAS	KG	2,8500000	17,37	49,50		
Composição Auxiliar	96546 SINAPI	ARMAÇÃO DE BLOCO, VIGA BALDRAME OU SAPATA UTILIZANDO AÇO CA-50 DE 10 MM - MONTAGEM. AF_06/2017	FUES - FUNDAÇÕES E ESTRUTURAS	KG	6,6000000	12,42	81,97		
Composição Auxiliar	96547 SINAPI	ARMAÇÃO DE BLOCO, VIGA BALDRAME OU SAPATA UTILIZANDO AÇO CA-50 DE 12,5 MM - MONTAGEM. AF_06/2017	FUES - FUNDAÇÕES E ESTRUTURAS	KG	1,3200000	13,29	17,54		
Insumo	00001527 SINAPI	CONCRETO USINADO BOMBEAVEL, CLASSE DE RESISTENCIA C25, COM BRITA 0 E 1, SLUMP = 100 +/- 20 MM, INCLUI SERVIÇO DE BOMBEAMENTO (NBR 8953)	Material	m³	1,1030000	200,00	220,60		
				MO sem LS =>	238,84	LS =>	0,00	MO com LS =>	238,84
				Valor do BDI =>	634,28	Valor do BDI =>		Valor com BDI =>	3.040,52
				Quant. =>	3,2300000	Quant. =>	3,2300000	Preço Total =>	9.820,87

1.3.2	Código Banco	Descrição	Tipo	Und	Quant.	Valor Unit	Total
Composição	101563 SINAPI	LAJE PRÉ-MOLDADA UNIDIRECIONAL, BIAPOIADA, PARA PISO, ENCHIMENTO EM CERÂMICA, VIGOTA CONVENCIONAL, ALTURA TOTAL DA LAJE (ENCHIMENTO+CAPA) = (8+4). AF_11/2020	FUES - FUNDAÇÕES E ESTRUTURAS	m²	1,0000000	105,70	105,70
Composição Auxiliar	103674 SINAPI	CONCRETAGEM DE VIGAS E LAJES, FCK=25 MPA, PARA LAJES PREMOLDADAS COM USO DE BOMBA - LANÇAMENTO, ADENSAMENTO E ACABAMENTO. AF_02/2022	FUES - FUNDAÇÕES E ESTRUTURAS	m³	0,0540000	261,87	14,14
Composição Auxiliar	88262 SINAPI	CARPINTEIRO DE FORMAS COM ENCARGOS COMPLEMENTARES	SEDI - SERVIÇOS DIVERSOS	H	0,5000000	11,55	5,77
Composição Auxiliar	88316 SINAPI	SERVENTE COM ENCARGOS COMPLEMENTARES	SEDI - SERVIÇOS DIVERSOS	H	0,0000000	12,52	0,00
Composição Auxiliar	92273 SINAPI	FABRICAÇÃO DE ESCORAS DO TIPO PONTALETE, EM MADEIRA, PARA PÉ-DIREITO SIMPLES. AF_09/2020	FUES - FUNDAÇÕES E ESTRUTURAS	M	0,9700000	16,83	16,32
Composição Auxiliar	92767 SINAPI	ARMAÇÃO DE LAJE DE ESTRUTURA CONVENCIONAL DE CONCRETO ARMADO UTILIZANDO AÇO CA-60 DE 4,2 MM - MONTAGEM. AF_06/2022	FUES - FUNDAÇÕES E ESTRUTURAS	KG	1,2110000	17,42	21,09
Insumo	00003743 SINAPI	LAJE PRÉ-MOLDADA CONVENCIONAL (LAJOTAS + VIGOTAS) PARA PISO, UNIDIRECIONAL, SOBRECARGA DE 200 KG/M2, VAO ATE 3,50 M (SEM COLOCACA)	Material	m²	1,0000000	35,00	35,00
Insumo	00006193 SINAPI	TABUA NAO APARELHADA *2,5 X 20* CM, EM MACARANDUBA, ANGELIM OU EQUIVALENTE DA REGIAO - BRUTA	Material	M	1,8700000	6,80	12,71

Insumo	00040304 SINAPI	PREGO DE ACO POLIDO COM CABECA DUPLA 17 X 27 (2 1/2 X 11)	Material	KG	0,04000000	16,81	0,67
			MO sem LS => Valor do BDI =>	LS =>	0,00	MO com LS => Valor com BDI =>	9,48 133,56 2.513,59
				Quant. =>	18,82000000	Preço Total =>	9.063,33

1.4 ALVENARIA							
	Código Banco	Descrição	Tipo	Und	Quant.	Valor Unit	Total
Composição	103328 SINAPI	ALVENARIA DE VEDAÇÃO DE BLOCOS CERÂMICOS FURADOS NA HORIZONTAL DE 9X19X19 CM (ESPESSURA 9 CM) E ARGAMASSA DE ASSENTAMENTO COM PREPARO EM BETONEIRA. AF_12/2021	PARE - PAREDES/PAINÉIS	m²	1,00000000	28,64	28,64
Composição Auxiliar	87292 SINAPI	ARGAMASSA TRAÇO 1:2:8 (EM VOLUME DE CIMENTO, CAL E AREIA MÉDIA ÚMIDA) PARA EMBOÇO/MASSA ÚNICA/ASSENTAMENTO DE ALVENARIA DE VEDAÇÃO, PREPARO MECÂNICO COM BETONEIRA 400 L. AF_08/2019	SEDI - SERVIÇOS DIVERSOS	m³	0,00910000	317,14	2,88
Composição Auxiliar	88309 SINAPI	PEDREIRO COM ENCARGOS COMPLEMENTARES	SEDI - SERVIÇOS DIVERSOS	H	0,75000000	21,32	15,99
Composição Auxiliar	88316 SINAPI	SERVENTE COM ENCARGOS COMPLEMENTARES	SEDI - SERVIÇOS DIVERSOS	H	0,25000000	12,52	3,13
Insumo	00007271 SINAPI	BLOCO CERÂMICO / TIJOLO VAZADO PARA ALVENARIA DE VEDAÇÃO, 8 FUROS NA HORIZONTAL, DE 9 X 19 X 19 CM (L X A X C)	Material	UN	28,31000000	0,20	5,66
Insumo	00034557 SINAPI	TELA DE ACO SOLDADA GALVANIZADA/ZINCADA PARA ALVENARIA, FIO D = *1,20 A 1,70* MM, MALHA 15 X 15 MM, (C X L) *50 X 7,5* CM	Material	M	0,42000000	1,87	0,78
Insumo	00037395 SINAPI	PINO DE ACO COM FURO, HASTE = 27 MM (ACAO DIRETA)	Material	CENTO	0,00500000	40,45	0,20
			MO sem LS => Valor do BDI =>	LS =>	0,00	MO com LS => Valor com BDI =>	12,74 36,18 5.320,26
				Quant. =>	147,05000000	Preço Total =>	

1.4.2							
	Código Banco	Descrição	Tipo	Und	Quant.	Valor Unit	Total
Composição	93184 SINAPI	VERGA PRÉ-MOLDADA PARA PORTAS COM ATÉ 1,5 M DE VÃO. AF_03/2016	FUES - FUNDAÇÕES E ESTRUTURAS	M	1,00000000	32,73	32,73
Composição Auxiliar	87294 SINAPI	ARGAMASSA TRAÇO 1:2:9 (EM VOLUME DE CIMENTO, CAL E AREIA MÉDIA ÚMIDA) PARA EMBOÇO/MASSA ÚNICA/ASSENTAMENTO DE ALVENARIA DE VEDAÇÃO, PREPARO MECÂNICO COM BETONEIRA 600 L. AF_08/2019	SEDI - SERVIÇOS DIVERSOS	m³	0,00190000	363,33	0,69
Composição Auxiliar	88309 SINAPI	PEDREIRO COM ENCARGOS COMPLEMENTARES	SEDI - SERVIÇOS DIVERSOS	H	0,09400000	21,32	2,00
Composição Auxiliar	88316 SINAPI	SERVENTE COM ENCARGOS COMPLEMENTARES	SEDI - SERVIÇOS DIVERSOS	H	0,10700000	12,52	1,33
Composição Auxiliar	92270 SINAPI	FABRICAÇÃO DE FÔRMA PARA VIGAS, COM MADEIRA SERRADA, E = 25 MM. AF_09/2020	FUES - FUNDAÇÕES E ESTRUTURAS	m²	0,12200000	150,89	18,40
Composição Auxiliar	92800 SINAPI	CORTE E DOBRA DE AÇO CA-60, DIÂMETRO DE 5,0 MM. AF_06/2022	FUES - FUNDAÇÕES E ESTRUTURAS	KG	0,30800000	12,51	3,85

Composição Auxiliar	94970 SINAPI	CONCRETO FCK = 20MPA, TRAÇO 1:2,7:3 (EM MASSA SECA DE CIMENTO/ AREIA MÉDIA/ BRITA 1) - PREPARO MECÂNICO COM BETONEIRA 600 L. AF_05/2021	FUES - FUNDAÇÕES E ESTRUTURAS	m³	0,0120000	425,92	5,11
Insumo	00002692 SINAPI	DESMOLDANTE PROTETOR PARA FORMAS DE MADEIRA, DE BASE OLEOSA EMULSIONADA EM AGUA	Material	L	0,0050000	6,91	0,03
Insumo	00039017 SINAPI	ESPACADOR / DISTANCIADOR CIRCULAR COM ENTRADA LATERAL, EM PLASTICO, PARA VERGALHAO *4,2 A 12,5* MM, COBRIMENTO 20 MM	Material	UN	6,0000000	0,22	1,32
				MO sem LS =>	4,28	LS =>	0,00
				Valor do BDI =>	8,62	MO com LS =>	4,28
				Quant. =>	31,4000000	Valor com BDI =>	41,35
						Preço Total =>	1.298,39

1.4.3	Código Banco	Descrição	Tipo	Und	Quant.	Valor Unit	Total
Composição Auxiliar	93185 SINAPI	VERGA PRÉ-MOLDADA PARA PORTAS COM MAIS DE 1,5 M DE VÃO. AF_03/2016	FUES - FUNDAÇÕES E ESTRUTURAS	M	1,0000000	57,31	57,31
Composição Auxiliar	87294 SINAPI	ARGAMASSA TRAÇO 1:2:9 (EM VOLUME DE CIMENTO, CAL E AREIA MÉDIA ÚMIDA) PARA EMBOÇO/MASSA ÚNICA/ASSENTAMENTO DE ALVENARIA DE VEDAÇÃO, PREPARO MECÂNICO COM BETONEIRA 600 L. AF_08/2019	SEDI - SERVIÇOS DIVERSOS	m³	0,0019000	363,33	0,69
Composição Auxiliar	88309 SINAPI	PEDREIRO COM ENCARGOS COMPLEMENTARES	SEDI - SERVIÇOS DIVERSOS	H	0,0580000	21,32	1,23
Composição Auxiliar	88316 SINAPI	SERVENTE COM ENCARGOS COMPLEMENTARES	SEDI - SERVIÇOS DIVERSOS	H	0,0860000	12,52	1,07
Composição Auxiliar	92270 SINAPI	FABRICAÇÃO DE FÔRMA PARA VIGAS, COM MADEIRA SERRADA, E = 25 MM. AF_09/2020	FUES - FUNDAÇÕES E ESTRUTURAS	m²	0,2140000	150,89	32,29
Composição Auxiliar	92802 SINAPI	CORTE E DOBRA DE AÇO CA-50, DIÂMETRO DE 8,0 MM. AF_06/2022	FUES - FUNDAÇÕES E ESTRUTURAS	KG	0,7900000	13,24	10,45
Composição Auxiliar	94970 SINAPI	CONCRETO FCK = 20MPA, TRAÇO 1:2,7:3 (EM MASSA SECA DE CIMENTO/ AREIA MÉDIA/ BRITA 1) - PREPARO MECÂNICO COM BETONEIRA 600 L. AF_05/2021	FUES - FUNDAÇÕES E ESTRUTURAS	m³	0,0240000	425,92	10,22
Insumo	00002692 SINAPI	DESMOLDANTE PROTETOR PARA FORMAS DE MADEIRA, DE BASE OLEOSA EMULSIONADA EM AGUA	Material	L	0,0070000	6,91	0,04
Insumo	00039017 SINAPI	ESPACADOR / DISTANCIADOR CIRCULAR COM ENTRADA LATERAL, EM PLASTICO, PARA VERGALHAO *4,2 A 12,5* MM, COBRIMENTO 20 MM	Material	UN	6,0000000	0,22	1,32
				MO sem LS =>	5,01	LS =>	0,00
				Valor do BDI =>	15,10	MO com LS =>	5,01
				Quant. =>	9,9000000	Valor com BDI =>	72,41
						Preço Total =>	716,85

1.4.4	Código Banco	Descrição	Tipo	Und	Quant.	Valor Unit	Total
Composição Auxiliar	101161 SINAPI	ALVENARIA DE VEDAÇÃO COM ELEMENTO VAZADO DE CONCRETO (COBOGÓ) DE 7X50X50CM E ARGAMASSA DE ASSENTAMENTO COM PREPARO EM BETONEIRA. AF_05/2020	PARE - PAREDES/PAINÉIS	m²	1,0000000	139,53	139,53
Composição Auxiliar	100489 SINAPI	ARGAMASSA TRAÇO 1:3 (EM VOLUME DE CIMENTO E AREIA MÉDIA ÚMIDA), PREPARO MECÂNICO COM BETONEIRA 600 L. AF_08/2019	SEDI - SERVIÇOS DIVERSOS	m³	0,0100000	464,64	4,64
Composição Auxiliar	88309 SINAPI	PEDREIRO COM ENCARGOS COMPLEMENTARES	SEDI - SERVIÇOS DIVERSOS	H	2,0550000	21,32	43,81

Composição Auxiliar	88316 SINAPI	SERVENTE COM ENCARGOS COMPLEMENTARES	SEDI - SERVIÇOS DIVERSOS	H	1,0280000	12,52	12,87
Insumo	00000665 SINAPI	ELEMENTO VAZADO DE CONCRETO, QUADRICULADO, 16 FUROS *50 X 50 X 7* CM	Material	UN	3,9500000	19,80	78,21
			MO sem LS => Valor do BDI =>	LS =>	0,00	MO com LS => Valor com BDI =>	36,81 176,31
				Quant. =>	9,8000000	Preço Total =>	1.727,83

1.5		ESQUADRIAS					35.012,77
1.5.1		Descrição	Tipo	Und	Quant.	Valor Unit	Total
Composição	91336 SINAPI	KIT DE PORTA DE MADEIRA TIPO MEXICANA, MACIÇA (PESADA OU SUPERPESADA), PADRÃO MÉDIO, 80X210CM, ESPESSURA DE 3CM, ITENS INCLUSOS: DOBRADIÇAS, MONTAGEM E INSTALAÇÃO DO BATENTE, SEM FECHADURA - FORNECIMENTO E INSTALAÇÃO. AF_12/2019	ESQV - ESQUADRIAS/FERRAGENS/VIDROS	UN	1,0000000	865,89	865,89
Composição Auxiliar	100659 SINAPI	ALIZAR DE 5X1,5CM PARA PORTA FIXADO COM PREGOS, PADRÃO MÉDIO - FORNECIMENTO E INSTALAÇÃO. AF_12/2019	ESQV - ESQUADRIAS/FERRAGENS/VIDROS	M	10,0000000	12,04	120,40
Composição Auxiliar	90806 SINAPI	BATENTE PARA PORTA DE MADEIRA, FIXAÇÃO COM ARGAMASSA, PADRÃO MÉDIO - FORNECIMENTO E INSTALAÇÃO. AF_12/2019	ESQV - ESQUADRIAS/FERRAGENS/VIDROS	UN	1,0000000	282,25	282,25
Composição Auxiliar	91299 SINAPI	PORTA DE MADEIRA, TIPO MEXICANA, MACIÇA (PESADA OU SUPERPESADA), 80X210CM, ESPESSURA DE 3,5CM, INCLUSO DOBRADIÇAS - FORNECIMENTO E INSTALAÇÃO. AF_12/2019	ESQV - ESQUADRIAS/FERRAGENS/VIDROS	UN	1,0000000	463,24	463,24
			MO sem LS => Valor do BDI =>	LS =>	0,00	MO com LS => Valor com BDI =>	110,40 1.094,13
				Quant. =>	14,0000000	Preço Total =>	15.317,82

1.5.2		Descrição	Tipo	Und	Quant.	Valor Unit	Total
Composição	102185 SINAPI	PORTA DE ABRIR COM MOLA HIDRÁULICA, EM VIDRO TEMPERADO, 2 FOLHAS DE 90X210 CM, ESPESSURA DD 10MM, INCLUSIVE ACESSÓRIOS. AF_01/2021	ESQV - ESQUADRIAS/FERRAGENS/VIDROS	UN	1,0000000	2.296,91	2.296,91
Composição Auxiliar	88316 SINAPI	SERVENTE COM ENCARGOS COMPLEMENTARES	SEDI - SERVIÇOS DIVERSOS	H	6,5700000	12,52	82,25
Composição Auxiliar	88325 SINAPI	VIDRACEIRO COM ENCARGOS COMPLEMENTARES	SEDI - SERVIÇOS DIVERSOS	H	6,7600000	17,74	119,92
Insumo	00003104 SINAPI	CONJ. DE FERRAGENS PARA PORTA DE VIDRO TEMPERADO, EM ZAMAC CROMADO, CONTEMPLANDO DOBRADICA INF., DOBRADICA SUP., PIVO PARA DOBRADICA INF., PIVO PARA DOBRADICA SUP., FECHADURA CENTRAL EM ZAMC. CROMADO, CONTRA FECHADURA DE PRESSAO	Material	CJ	2,0000000	90,82	181,64
Insumo	00005031 SINAPI	VIDRO TEMPERADO INCOLOR PARA PORTA DE ABRIR, E = 10 MM (SEM FERRAGENS E SEM COLOCACAO)	Material	m²	3,7800000	295,00	1.115,10
Insumo	00011499 SINAPI	MOLA HIDRÁULICA DE PISO, PARA PORTAS DE ATE 1100 MM E PESO DE ATE 120 KG, COM CORPO EM ACO INOX	Material	UN	2,0000000	399,00	798,00
			MO sem LS => Valor do BDI =>	LS =>	0,00	MO com LS => Valor com BDI =>	114,58 2.902,37

Quant. => 2,00000000 Preço Total => 5.804,74

1.5.3	Código Banco	Descrição	Tipo	Und	Quant.	Valor Unit	Total
Composição	100665 SINAPI	JANELA DE MADEIRA - CEDRINHO/ANGELIM OU EQUIVALENTE DA REGIÃO - DE ABRIR COM 4 FOLHAS (2 VENEZIANAS E 2 GUILHOTINAS PARA VIDRO), COM BATENTE, ALIZAR E FERRAGENS. EXCLUSIVE VIDROS, ACABAMENTO E CONTRAMARCO. FORNECIMENTO E INSTALAÇÃO. AF_12/2019	ESQV - ESQUADRIAS/FERRAGENS/VIDROS	m²	1,00000000	411,87	411,87
Composição Auxiliar	88261 SINAPI	CARPINTEIRO DE ESQUADRIA COM ENCARGOS COMPLEMENTARES	SEDI - SERVIÇOS DIVERSOS	H	1,00000000	19,80	19,80
Composição Auxiliar	88316 SINAPI	SERVENTE COM ENCARGOS COMPLEMENTARES	SEDI - SERVIÇOS DIVERSOS	H	0,50000000	12,52	6,26
Insumo	00000142 SINAPI	SELANTE ELASTICO MONOCOMPONENTE A BASE DE POLIURETANO (PU) PARA JUNTAS DIVERSAS	Material	310ML	0,83510000	34,48	28,79
Insumo	00003421 SINAPI	JANELA EM MADEIRA CEDRINHO/ ANGELIM COMERCIAL/ CURUPIXA/ CUMARU OU EQUIVALENTE DA REGIAO, CAIXA DO BATENTE/MARCO *10* CM, 2 FOLHAS DE ABRIR TIPO VENEZIANA E 2 FOLHAS GUILHOTINA PARA VIDRO, COM GUARNICAO/ALIZAR, COM FERRAGENS (SEM VIDRO E SEM ACABAMENTO)	Material	m²	1,00000000	335,52	335,52
Insumo	00004430 SINAPI	CAIBRO NAO APARELHADO *5 X 6* CM, EM MACARANDUBA, ANGELIM OU EQUIVALENTE DA REGIAO - BRUTA	Material	M	1,72580000	11,89	20,51
Insumo	00005067 SINAPI	PREGO DE ACO POLIDO COM CABECA 16 X 24 (2 1/4 X 12)	Material	KG	0,0428677	23,15	0,99
		MO sem LS => 16,29		LS =>	0,00	MO com LS =>	16,29
		Valor do BDI => 108,56				Valor com BDI =>	520,43
				Quant. =>	20,30000000	Preço Total =>	10.564,72

1.5.4	Código Banco	Descrição	Tipo	Und	Quant.	Valor Unit	Total
Composição	94569 SINAPI	JANELA DE ALUMÍNIO TIPO MAXIM-AR, COM VIDROS, BATENTE E FERRAGENS. EXCLUSIVE ALIZAR, ACABAMENTO E CONTRAMARCO. FORNECIMENTO E INSTALAÇÃO. AF_12/2019	ESQV - ESQUADRIAS/FERRAGENS/VIDROS	m²	1,00000000	363,13	363,13
Composição Auxiliar	88309 SINAPI	PEDREIRO COM ENCARGOS COMPLEMENTARES	SEDI - SERVIÇOS DIVERSOS	H	1,00000000	21,32	21,32
Composição Auxiliar	88316 SINAPI	SERVENTE COM ENCARGOS COMPLEMENTARES	SEDI - SERVIÇOS DIVERSOS	H	0,50000000	12,52	6,26
Insumo	00004377 SINAPI	PARAFUSO DE ACO ZINCADO COM ROSCA SOBERBA, CABECA CHATA E FENDA SIMPLES, DIAMETRO 4,2 MM, COMPRIMENTO * 32 * MM	Material	UN	24,40000000	0,20	4,88
Insumo	00034381 SINAPI	JANELA MAXIM AR, EM ALUMINIO PERFIL 25, 60 X 80 CM (A X L), ACABAMENTO BRANCO OU BRILHANTE, BATENTE DE 4 A 5 CM, COM VIDRO, SEM GUARNICAO/ALIZAR	Material	UN	2,08330000	150,00	312,49
Insumo	00039961 SINAPI	SILICONE ACETICO USO GERAL INCOLOR 280 G	Material	UN	1,24670000	14,59	18,18
		MO sem LS => 17,69		LS =>	0,00	MO com LS =>	17,69
		Valor do BDI => 95,72				Valor com BDI =>	458,85
				Quant. =>	2,32000000	Preço Total =>	1.064,53

1.5.5	Código Banco	Descrição	Tipo	Und	Quant.	Valor Unit	Total
Composição	94228 SINAPI	CALHA EM CHAPA DE AÇO GALVANIZADO NÚMERO 24, DESENVOLVIMENTO DE 50 CM, INCLUSO TRANSPORTE VERTICAL. AF_07/2019	COBE - COBERTURA	M	1,0000000	79,27	79,27
Composição Auxiliar	88316 SINAPI	SERVENTE COM ENCARGOS COMPLEMENTARES	SEDI - SERVIÇOS DIVERSOS	H	0,3710000	12,52	4,64
Composição Auxiliar	88323 SINAPI	TELHADISTA COM ENCARGOS COMPLEMENTARES	SEDI - SERVIÇOS DIVERSOS	H	0,2770000	20,27	5,61
Composição Auxiliar	93281 SINAPI	GUINCHO ELÉTRICO DE COLUNA, CAPACIDADE 400 KG, COM MOTO FREIO, MOTOR TRIFÁSICO DE 1,25 CV - CHP DIURNO. AF_03/2016	CHOR - CUSTOS HORÁRIOS DE MÁQUINAS E EQUIPAMENTOS	CHP	0,0132000	23,06	0,30
Composição Auxiliar	93282 SINAPI	GUINCHO ELÉTRICO DE COLUNA, CAPACIDADE 400 KG, COM MOTO FREIO, MOTOR TRIFÁSICO DE 1,25 CV - CHI DIURNO. AF_03/2016	CHOR - CUSTOS HORÁRIOS DE MÁQUINAS E EQUIPAMENTOS	CHI	0,0183000	22,12	0,40
Insumo	00000142 SINAPI	SELANTE ELÁSTICO MONOCOMPONENTE A BASE DE POLIURETANO (PU) PARA JUNTAS DIVERSAS	Material	310ML	0,0810000	34,48	2,79
Insumo	00005061 SINAPI	PREGO DE AÇO POLIDO COM CABECA 18 X 27 (2 1/2 X 10)	Material	KG	0,0130000	21,35	0,27
Insumo	00005104 SINAPI	REBITE DE ALUMÍNIO VAZADO DE REPUXO, 3,2 X 8 MM (1KG = 1025 UNIDADES)	Material	KG	0,0024000	67,02	0,16
Insumo	00013388 SINAPI	SOLDA EM BARRA DE ESTANHO-CHUMBO 50/50	Material	KG	0,0900000	184,10	16,56
Insumo	00040783 SINAPI	CALHA QUADRADA DE CHAPA DE AÇO GALVANIZADA NUM 24, CORTE 50 CM	Material	M	1,0500000	46,23	48,54
			MO sem LS =>	6,53	0,00	MO com LS =>	6,53
			Valor do BDI =>	20,89		Valor com BDI =>	100,16
				Quant. =>	3,6000000	Preço Total =>	360,57

1.5.6	Código Banco	Descrição	Tipo	Und	Quant.	Valor Unit	Total
Composição	102215 SINAPI	PINTURA VERNIZ (INCOLOR) POLIURETÂNICO (RESINA ALOQUÍDICA MODIFICADA) EM MADEIRA, 2 DEMÃOS. AF_01/2021	PINT - PINTURAS	m²	1,0000000	7,58	7,58
Composição Auxiliar	88310 SINAPI	PINTOR COM ENCARGOS COMPLEMENTARES	SEDI - SERVIÇOS DIVERSOS	H	0,2500000	21,75	5,43
Insumo	00005318 SINAPI	DILUENTE AGUARRAS	Material	L	0,0133000	10,10	0,13
Insumo	00010478 SINAPI	VERNIZ A BASE RESINA ALOQUÍDICA COM POLIURETANO PARA MADEIRA, COM FILTRO SOLAR, BRILHANTE, USO INTERNO E EXTERNO	Material	L	0,1328000	15,25	2,02
			MO sem LS =>	3,49	0,00	MO com LS =>	3,49
			Valor do BDI =>	1,99		Valor com BDI =>	9,57
				Quant. =>	110,9300000	Preço Total =>	1.061,60

1.5.7	Código Banco	Descrição	Tipo	Und	Quant.	Valor Unit	Total
Composição	102219 SINAPI	PINTURA TINTA DE ACABAMENTO (PIGMENTADA) ESMALTE SINTÉTICO ACETINADO EM MADEIRA, 2 DEMÃOS. AF_01/2021	PINT - PINTURAS	m²	1,0000000	8,18	8,18
Composição Auxiliar	88310 SINAPI	PINTOR COM ENCARGOS COMPLEMENTARES	SEDI - SERVIÇOS DIVERSOS	H	0,2500000	21,75	5,43

Insumo	00005318 SINAPI	DILUENTE AGUARRAS	Material	L	0,0140000	10,10	0,14
Insumo	00007311 SINAPI	TINTA ESMALTE SINTETICO PREMIUM ACETINADO	Material	L	0,1403000	18,64	2,61
			MO sem LS => Valor do BDI =>	LS => 0,00	0,00	MO com LS => Valor com BDI =>	3,49 10,33
				Quant. =>	81,2000000	Preço Total =>	838,79

1.6		REVESTIMENTO DE PAREDE					50.859,90
1.6.1		Descrição	Tipo	Und	Quant.	Valor Unit	Total
Composição	87879 SINAPI	CHAPISCO APLICADO EM ALVENARIAS E ESTRUTURAS DE CONCRETO INTERNAS, COM COLHER DE PEDREIRO. ARGAMASSA TRAÇO 1:3 COM PREPARO EM BETONEIRA 400L. AF_10/2022	REVE - REVESTIMENTO E TRATAMENTO DE SUPERFÍCIES	m²	1,0000000	3,31	3,31
Composição Auxiliar	87313 SINAPI	ARGAMASSA TRAÇO 1:3 (EM VOLUME DE CIMENTO E AREIA GROSSA ÚMIDA) PARA CHAPISCO CONVENCIONAL, PREPARO MECÂNICO COM BETONEIRA 400 L. AF_08/2019	SEDI - SERVIÇOS DIVERSOS	m³	0,0037000	486,26	1,79
Composição Auxiliar	88309 SINAPI	PEDREIRO COM ENCARGOS COMPLEMENTARES	SEDI - SERVIÇOS DIVERSOS	H	0,0600000	21,32	1,27
Composição Auxiliar	88316 SINAPI	SERVEANTE COM ENCARGOS COMPLEMENTARES	SEDI - SERVIÇOS DIVERSOS	H	0,0200000	12,52	0,25
			MO sem LS => Valor do BDI =>	LS => 0,00	0,00	MO com LS => Valor com BDI =>	1,27 4,18
				Quant. =>	541,3400000	Preço Total =>	2.262,80

1.6.2		Descrição	Tipo	Und	Quant.	Valor Unit	Total
Composição	87529 SINAPI	MASSA ÚNICA, PARA RECEBIMENTO DE PINTURA, EM ARGAMASSA TRAÇO 1:2:8, PREPARO MECÂNICO COM BETONEIRA 400L, APLICADA MANUALMENTE EM FACES INTERNAS DE PAREDES, ESPESSURA DE 20MM, COM EXECUÇÃO DE TALISCAS. AF_06/2014	REVE - REVESTIMENTO E TRATAMENTO DE SUPERFÍCIES	m²	1,0000000	18,62	18,62
Composição Auxiliar	87292 SINAPI	ARGAMASSA TRAÇO 1:2:8 (EM VOLUME DE CIMENTO, CAL E AREIA MÉDIA ÚMIDA) PARA EMBOÇO/MASSA ÚNICA/ASSENTAMENTO DE ALVENARIA DE VEDAÇÃO, PREPARO MECÂNICO COM BETONEIRA 400 L. AF_08/2019	SEDI - SERVIÇOS DIVERSOS	m³	0,0376000	317,14	11,92
Composição Auxiliar	88309 SINAPI	PEDREIRO COM ENCARGOS COMPLEMENTARES	SEDI - SERVIÇOS DIVERSOS	H	0,2500000	21,32	5,33
Composição Auxiliar	88316 SINAPI	SERVEANTE COM ENCARGOS COMPLEMENTARES	SEDI - SERVIÇOS DIVERSOS	H	0,1100000	12,52	1,37
			MO sem LS => Valor do BDI =>	LS => 0,00	0,00	MO com LS => Valor com BDI =>	5,31 23,52
				Quant. =>	541,3400000	Preço Total =>	12.732,31

1.6.3		Descrição	Tipo	Und	Quant.	Valor Unit	Total
Composição	87251 SINAPI	REVESTIMENTO CERÂMICO PARA PISO COM PLACAS TIPO ESMALTADA EXTRA DE DIMENSÕES 45X45 CM APLICADA EM AMBIENTES DE ÁREA MAIOR QUE 10 M2. AF_06/2014	PISO - PISOS	m²	1,0000000	34,46	34,46

Composição Auxiliar	88256 SINAPI	AZULEJISTA OU LADRILHISTA COM ENCARGOS COMPLEMENTARES	SEDI - SERVIÇOS DIVERSOS	H	0,2600000	21,25	5,52
Composição Auxiliar	88316 SINAPI	SERVEnte COM ENCARGOS COMPLEMENTARES	SEDI - SERVIÇOS DIVERSOS	H	0,1500000	12,52	1,87
Insumo	00001287 SINAPI	PISO EM CERAMICA ESMALTADA EXTRA, PEI MAIOR OU IGUAL A 4, FORMATO MENOR OU IGUAL A 2025 CM2	Material	m²	1,0600000	21,45	22,73
Insumo	00001381 SINAPI	ARGAMASSA COLANTE AC I PARA CERAMICAS	Material	KG	6,1400000	0,60	3,68
Insumo	00034357 SINAPI	REJUNTE CIMENTICIO, QUALQUER COR	Material	KG	0,1900000	3,52	0,66
		MO sem LS =>	4,70	LS =>	0,00	MO com LS =>	4,70
		Valor do BDI =>	9,08			Valor com BDI =>	43,54
		Quant. =>	320,3900000			Preço Total =>	13.949,78

1.6.4	Código Banco	Descrição	Tipo	Und	Quant.	Valor Unit	Total
Composição	11368 ORSE	Revestimento cerâmico para parede, 10 x 10 cm, Eliane, linha galeria chumbo mesh ou similar, pei - 2, aplicado com argamassa industrializada ac-ii, rejuntado, exclusive regularização de base ou emboço - Rev 01	Azulejos e Cerâmicas	m²	1,0000000	55,44	55,44
Composição Auxiliar	3407 ORSE	Argamassa industrializada AC-II, Votomassa ou similar	Argamassas	kg	4,0000000	1,18	4,72
Composição Auxiliar	88316 SINAPI	SERVEnte COM ENCARGOS COMPLEMENTARES	SEDI - SERVIÇOS DIVERSOS	H	0,2000000	12,52	2,50
Composição Auxiliar	88309 SINAPI	PEDREIRO COM ENCARGOS COMPLEMENTARES	SEDI - SERVIÇOS DIVERSOS	H	0,3500000	21,32	7,46
Insumo	2540 ORSE	Rejunte colorido flexível para revestimentos cerâmicos kg	Material	kg	0,6600000	3,50	2,31
Insumo	12222 ORSE	Cerâmica 10 x 10 cm, pei-2, eliane, linha galeria chumbo mesh ou similar m2	Material	m²	1,0500000	36,62	38,45
		MO sem LS =>	6,50	LS =>	0,00	MO com LS =>	6,50
		Valor do BDI =>	14,61			Valor com BDI =>	70,05
		Quant. =>	22,8800000			Preço Total =>	1.602,74

1.6.5	Código Banco	Descrição	Tipo	Und	Quant.	Valor Unit	Total
Composição	88497 SINAPI	APLICAÇÃO E LIXAMENTO DE MASSA LÁTEX EM PAREDES, DUAS DEMÃOS. AF_06/2014	PINT - PINTURAS	m²	1,0000000	8,12	8,12
Composição Auxiliar	88310 SINAPI	PINTOR COM ENCARGOS COMPLEMENTARES	SEDI - SERVIÇOS DIVERSOS	H	0,2500000	21,75	5,43
Composição Auxiliar	88316 SINAPI	SERVEnte COM ENCARGOS COMPLEMENTARES	SEDI - SERVIÇOS DIVERSOS	H	0,1000000	12,52	1,25
Insumo	00003767 SINAPI	LIXA EM FOLHA PARA PAREDE OU MADEIRA, NUMERO 120, COR VERMELHA	Material	UN	0,1000000	0,67	0,06
Insumo	00043626 SINAPI	MASSA CORRIDA PARA SUPERFICIES DE AMBIENTES INTERNOS	Material	KG	1,5550200	0,89	1,38
		MO sem LS =>	4,09	LS =>	0,00	MO com LS =>	4,09
		Valor do BDI =>	2,14			Valor com BDI =>	10,26
		Quant. =>	480,4200000			Preço Total =>	4.929,10

1.6.6	Código Banco	Descrição	Tipo	Und	Quant.	Valor Unit	Total
Composição	88489 SINAPI	APLICAÇÃO MANUAL DE PINTURA COM TINTA LÁTEX ACRÍLICA EM PAREDES, DUAS DEMÃOS. AF_06/2014	PINT - PINTURAS	m²	1,00000000	8,18	8,18
Composição Auxiliar	88310 SINAPI	PINTOR COM ENCARGOS COMPLEMENTARES	SEDI - SERVIÇOS DIVERSOS	H	0,18700000	21,75	4,06
Composição Auxiliar	88316 SINAPI	SERVEnte COM ENCARGOS COMPLEMENTARES	SEDI - SERVIÇOS DIVERSOS	H	0,06900000	12,52	0,86
Insumo	00007356 SINAPI	TINTA LÁTEX ACRÍLICA PREMIUM, COR BRANCO FOSCO	Material	L	0,33000000	9,90	3,26
		MO sem LS => Valor do BDI =>		LS => Quant. =>	0,00 644,07000000	MO com LS => Valor com BDI => Preço Total =>	3,02 10,33 6.653,24

1.6.7	Código Banco	Descrição	Tipo	Und	Quant.	Valor Unit	Total
Composição	2215 ORSE	Revestimento de piso ou parede com com pedra miracema, aplicada com argamassa industrializada ac-ii, exclusive regularização de base	Pisos com Pedras	m²	1,00000000	101,76	101,76
Composição Auxiliar	3407 ORSE	Argamassa industrializada AC-II, Votomassa ou similar	Argamassas	kg	5,50000000	1,18	6,49
Composição Auxiliar	88316 SINAPI	SERVEnte COM ENCARGOS COMPLEMENTARES	SEDI - SERVIÇOS DIVERSOS	H	0,50000000	12,52	6,26
Composição Auxiliar	88309 SINAPI	PEDREIRO COM ENCARGOS COMPLEMENTARES	SEDI - SERVIÇOS DIVERSOS	H	0,50000000	21,32	10,66
Insumo	1719 ORSE	Pedra miracema 11 x 23 e=3cm (tipo Granítica) m2	Material	m²	1,05000000	74,62	78,35
		MO sem LS => Valor do BDI =>		LS => Quant. =>	0,00 48,98000000	MO com LS => Valor com BDI => Preço Total =>	10,56 128,58 6.297,84

1.6.8	Código Banco	Descrição	Tipo	Und	Quant.	Valor Unit	Total
Composição	88431 SINAPI	APLICAÇÃO MANUAL DE PINTURA COM TINTA TEXTURIZADA ACRÍLICA EM PAREDES EXTERNAS DE CASAS, DUAS CORES. AF_06/2014	PINT - PINTURAS	m²	1,00000000	13,41	13,41
Composição Auxiliar	88310 SINAPI	PINTOR COM ENCARGOS COMPLEMENTARES	SEDI - SERVIÇOS DIVERSOS	H	0,30300000	21,75	6,59
Composição Auxiliar	88316 SINAPI	SERVEnte COM ENCARGOS COMPLEMENTARES	SEDI - SERVIÇOS DIVERSOS	H	0,07600000	12,52	0,95
Insumo	00038877 SINAPI	MASSA PREMIUM PARA TEXTURA LISA DE BASE ACRÍLICA, USO INTERNO E EXTERNO	Material	KG	1,93800000	3,03	5,87
		MO sem LS => Valor do BDI =>		LS => Quant. =>	0,00 98,14000000	MO com LS => Valor com BDI => Preço Total =>	4,68 16,94 1.662,49

1.6.9	Código Banco	Descrição	Tipo	Und	Quant.	Valor Unit	Total
Composição	8637 ORSE	Chapim de concreto pré-moldado	Peitoris e Tampos de Balcões	m	1,00000000	42,15	42,15

Composição Auxiliar	11640 ORSE	Forma plana para estruturas, em compensado plastificado de 10mm, 02 usos, inclusive escoramento - Revisada 07.2015	Conversão InfoWOrc	m ²	0,3500000	93,83	32,84
Composição Auxiliar	127 ORSE	Concreto simples usinado fck=21mpa, bombeado, lançado e adensado em superestrutura	Concreto Simples	m ³	0,0100000	546,93	5,46
Insumo	81 ORSE	Aço ca-50 6,3 a 12,5 mm kg	Material	kg	0,8000000	4,82	3,85
			MO sem LS => Valor do BDI =>	3,20 11,11	0,00	MO com LS => Valor com BDI =>	3,20 53,26
			Quant. =>	14,4500000	Preço Total =>		769,60

1.7 REVESTIMENTO DE TETO

	Código Banco	Descrição	Tipo	Und	Quant.	Valor Unit	Total
Composição	88488 SINAPI	APLICAÇÃO MANUAL DE PINTURA COM TINTA LÁTEX ACRÍLICA EM TETO, DUAS DEMÃOS. AF_06/2014	PINT - PINTURAS	m ²	1,0000000	9,67	9,67
Composição Auxiliar	88310 SINAPI	PINTOR COM ENCARGOS COMPLEMENTARES	SEDI - SERVIÇOS DIVERSOS	H	0,2440000	21,75	5,30
Composição Auxiliar	88316 SINAPI	SERVENTE COM ENCARGOS COMPLEMENTARES	SEDI - SERVIÇOS DIVERSOS	H	0,0890000	12,52	1,11
Insumo	00007356 SINAPI	TINTA LATEX ACRILICA PREMIUM, COR BRANCO FOSCO	Material	L	0,3300000	9,90	3,26
			MO sem LS => Valor do BDI =>	3,93 2,54	0,00	MO com LS => Valor com BDI =>	3,93 12,21
			Quant. =>	278,6500000	Preço Total =>		3.402,31

1.7.2

	Código Banco	Descrição	Tipo	Und	Quant.	Valor Unit	Total
Composição	88496 SINAPI	APLICAÇÃO E LIXAMENTO DE MASSA LÁTEX EM TETO, DUAS DEMÃOS. AF_06/2014	PINT - PINTURAS	m ²	1,0000000	14,81	14,81
Composição Auxiliar	88310 SINAPI	PINTOR COM ENCARGOS COMPLEMENTARES	SEDI - SERVIÇOS DIVERSOS	H	0,5000000	21,75	10,87
Composição Auxiliar	88316 SINAPI	SERVENTE COM ENCARGOS COMPLEMENTARES	SEDI - SERVIÇOS DIVERSOS	H	0,2000000	12,52	2,50
Insumo	00003767 SINAPI	LIXA EM FOLHA PARA PAREDE OU MADEIRA, NUMERO 120, COR VERMELHA	Material	UN	0,1000000	0,67	0,06
Insumo	00043626 SINAPI	MASSA CORRIDA PARA SUPERFICIES DE AMBIENTES INTERNOS	Material	KG	1,5550200	0,89	1,38
			MO sem LS => Valor do BDI =>	8,18 3,90	0,00	MO com LS => Valor com BDI =>	8,18 18,71
			Quant. =>	278,6500000	Preço Total =>		5.213,54

1.7.3

	Código Banco	Descrição	Tipo	Und	Quant.	Valor Unit	Total
Composição	9215 ORSE	Cobertura em policarbonato alveolar de 8mm, fixado em peças de alumínio inclusive instalação	Conversão InfoWOrc	m ²	1,0000000	259,00	259,00
Insumo	9497 ORSE	Cobertura em policarbonato alveolar de 8mm, fixado em peças de alumínio inclusive instalação m2	Material	m ²	1,0000000	259,00	259,00
			MO sem LS => Valor do BDI =>	0,00 68,27	0,00	MO com LS => Valor com BDI =>	0,00 327,27

Quant. => 25,00000000 Preço Total => 8.181,75

1.8		REVESTIMENTO DE PISO		Und	Quant.	Valor Unit	Total
1.8.1	Código Banco	Descrição	Tipo	m²	1,00000000	24,65	24,65
Composição	87620 SINAPI	CONTRAPISO EM ARGAMASSA TRAÇO 1:4 (CIMENTO E AREIA), PREPARO MECÂNICO COM BETONEIRA 400 L, APLICADO EM ÁREAS SECAS SOBRE LAJE, ADERIDO, ACABAMENTO NÃO REFORÇADO, ESPESSURA 2CM. AF_07/2021	PISO - PISOS				
Composição Auxiliar	87301 SINAPI	ARGAMASSA TRAÇO 1:4 (EM VOLUME DE CIMENTO E AREIA MÉDIA ÚMIDA) PARA CONTRAPISO, PREPARO MECÂNICO COM BETONEIRA 400 L. AF_08/2019	SEDI - SERVIÇOS DIVERSOS	m³	0,03100000	509,27	15,78
Composição Auxiliar	88309 SINAPI	PEDREIRO COM ENCARGOS COMPLEMENTARES	SEDI - SERVIÇOS DIVERSOS	H	0,20000000	21,32	4,26
Composição Auxiliar	88316 SINAPI	SERVELENTE COM ENCARGOS COMPLEMENTARES	SEDI - SERVIÇOS DIVERSOS	H	0,10000000	12,52	1,25
Insumo	00001379 SINAPI	CIMENTO PORTLAND COMPOSTO CP II-32	Material	KG	0,50000000	0,68	0,34
Insumo	00007334 SINAPI	ADITIVO ADESIVO LIQUIDO PARA ARGAMASSAS DE REVESTIMENTOS CIMENTICIOS	Material	L	0,21000000	14,39	3,02
				MO sem LS =>	6,14		6,14
				Valor do BDI =>	6,49		31,14
				Quant. =>	278,65000000	Preço Total =>	8.677,16

1.8.2		REVESTIMENTO CERÂMICO PARA PISO COM PLACAS TIPO ESMALTADA EXTRA DE DIMENSÕES 45X45 CM APLICADA EM AMBIENTES DE ÁREA MAIOR QUE 10 M2. AF_06/2014 AZULEIISTA OU LADRILHISTA COM ENCARGOS COMPLEMENTARES		Und	Quant.	Valor Unit	Total
Composição	87251 SINAPI	REVESTIMENTO CERÂMICO PARA PISO COM PLACAS TIPO ESMALTADA EXTRA DE DIMENSÕES 45X45 CM APLICADA EM AMBIENTES DE ÁREA MAIOR QUE 10 M2. AF_06/2014	PISO - PISOS	m²	1,00000000	34,46	34,46
Composição Auxiliar	88256 SINAPI	AZULEIISTA OU LADRILHISTA COM ENCARGOS COMPLEMENTARES	SEDI - SERVIÇOS DIVERSOS	H	0,26000000	21,25	5,52
Composição Auxiliar	88316 SINAPI	SERVELENTE COM ENCARGOS COMPLEMENTARES	SEDI - SERVIÇOS DIVERSOS	H	0,15000000	12,52	1,87
Insumo	00001287 SINAPI	PISO EM CERÂMICA ESMALTADA EXTRA, PEI MAIOR OU IGUAL A 4, FORMATO MENOR OU IGUAL A 2025 CM2	Material	m²	1,06000000	21,45	22,73
Insumo	00001381 SINAPI	ARGAMASSA COLANTE AC I PARA CERAMICAS	Material	KG	6,14000000	0,60	3,68
Insumo	00034357 SINAPI	REJUNTE CIMENTICIO, QUALQUER COR	Material	KG	0,19000000	3,52	0,66
				MO sem LS =>	4,70		4,70
				Valor do BDI =>	9,08		43,54
				Quant. =>	23,02000000	Preço Total =>	1.002,29

1.8.3		SOLEIRA EM GRANITO, LARGURA 15 CM, ESPESSURA 2,0 CM. AF_09/2020		Und	Quant.	Valor Unit	Total
Composição	98689 SINAPI	SOLEIRA EM GRANITO, LARGURA 15 CM, ESPESSURA 2,0 CM. AF_09/2020	PISO - PISOS	M	1,00000000	105,36	105,36
Composição Auxiliar	88274 SINAPI	MARMORISTA/GRANITEIRO COM ENCARGOS COMPLEMENTARES	SEDI - SERVIÇOS DIVERSOS	H	0,54700000	21,25	11,62
Composição Auxiliar	88316 SINAPI	SERVELENTE COM ENCARGOS COMPLEMENTARES	SEDI - SERVIÇOS DIVERSOS	H	0,27300000	12,52	3,41

Insumo	00020232 SINAPI	SOLEIRA EM GRANITO, POLIDO, TIPO ANDORINHA/ QUARTZ/ CASTELO/ CORUMBA OU OUTROS EQUIVALENTES DA REGIAO, L= *15* CM, E= *2,0* CM	Material	M	1,0000000	87,96	87,96
Insumo	00037595 SINAPI	ARGAMASSA COLANTE TIPO AC III	Material	KG	1,2900000	1,84	2,37
			MO sem LS => Valor do BDI =>	LS => Quant. =>	0,00 4,7000000	MO com LS => Valor com BDI => Preço Total =>	9,63 133,13 625,71

1.8.4	Código Banco	Descrição	Tipo	Und	Quant.	Valor Unit	Total
Composição	104162 SINAPI	PISO EM GRANILITE, MARMORITE OU GRANITINA EM AMBIENTES INTERNOS, COM ESPESSURA DE 8 MM, INCLUSO MISTURA EM BETONEIRA, COLOCAÇÃO DAS JUNTAS, APLICAÇÃO DO PISO, 4 POLIMENTOS COM POLITRIZ, ESTUCAMENTO, SELADOR E CERA. AF_06/2022	PISO - PISOS	m²	1,0000000	50,61	50,61
Composição Auxiliar	88274 SINAPI	MARMORISTA/GRAITEIRO COM ENCARGOS COMPLEMENTARES	SEDI - SERVIÇOS DIVERSOS	H	0,7500000	21,25	15,93
Composição Auxiliar	88316 SINAPI	SERVENTE COM ENCARGOS COMPLEMENTARES	SEDI - SERVIÇOS DIVERSOS	H	0,3000000	12,52	3,75
Composição Auxiliar	89225 SINAPI	BETONEIRA CAPACIDADE NOMINAL DE 600 L, CAPACIDADE DE MISTURA 360 L, MOTOR ELÉTRICO TRIFÁSICO POTÊNCIA DE 4 CV, SEM CARREGADOR - CHP DIURNO. AF_11/2014	CHOR - CUSTOS HORÁRIOS DE MÁQUINAS E EQUIPAMENTOS	CHP	0,0254000	5,30	0,13
Composição Auxiliar	89226 SINAPI	BETONEIRA CAPACIDADE NOMINAL DE 600 L, CAPACIDADE DE MISTURA 360 L, MOTOR ELÉTRICO TRIFÁSICO POTÊNCIA DE 4 CV, SEM CARREGADOR - CHI DIURNO. AF_11/2014	CHOR - CUSTOS HORÁRIOS DE MÁQUINAS E EQUIPAMENTOS	CHI	0,0759000	1,63	0,12
Composição Auxiliar	95276 SINAPI	POLIDORA DE PISO (POLITRIZ), PESO DE 100KG, DIÂMETRO 450 MM, MOTOR ELÉTRICO, POTÊNCIA 4 HP - CHP DIURNO. AF_09/2016	CHOR - CUSTOS HORÁRIOS DE MÁQUINAS E EQUIPAMENTOS	CHP	0,0903000	2,95	0,26
Composição Auxiliar	95277 SINAPI	POLIDORA DE PISO (POLITRIZ), PESO DE 100KG, DIÂMETRO 450 MM, MOTOR ELÉTRICO, POTÊNCIA 4 HP - CHI DIURNO. AF_09/2016	CHOR - CUSTOS HORÁRIOS DE MÁQUINAS E EQUIPAMENTOS	CHI	0,2164000	0,50	0,10
Insumo	00001380 SINAPI	CIMENTO BRANCO	Material	KG	20,0000000	1,20	24,00
Insumo	00003671 SINAPI	JUNTA PLÁSTICA DE DILATAÇÃO PARA PISOS, COR CINZA, 17 X 3 MM (ALTURA X ESPESSURA)	Material	M	1,6700000	1,39	2,32
Insumo	00004824 SINAPI	GRANILHA/ GRANA/ PEDRISCO OU AGREGADO EM MARMORE/ GRANITO/ QUARTZO E CALCÁRIO, PRETO, CINZA, PALHA OU BRANCO	Material	KG	10,0000000	0,35	3,50
Insumo	00006085 SINAPI	SELADOR ACRÍLICO OPACO PREMIUM INTERIOR/EXTERIOR	Material	L	0,0400000	6,06	0,24
Insumo	00041967 SINAPI	CERA LIQUIDA INCOLOR MULTITIPSO	Material	L	0,0125000	20,98	0,26
			MO sem LS => Valor do BDI =>	LS => Quant. =>	0,00 249,4300000	MO com LS => Valor com BDI => Preço Total =>	12,76 63,95 15.951,04

1.8.5	Código Banco	Descrição	Tipo	Und	Quant.	Valor Unit	Total
-------	--------------	-----------	------	-----	--------	------------	-------

Composição	92398 SINAPI	EXECUÇÃO DE PAVIMENTO EM PISO INTERTRAVADO, COM BLOCO RETANGULAR COR NATURAL DE 20 X 10 CM, ESPESSURA 8 CM. AF_10/2022	PAVI - PAVIMENTAÇÃO	m²	1,00000000	43,21	43,21	
Composição Auxiliar	88260 SINAPI	CALCETEIRO COM ENCARGOS COMPLEMENTARES	SEDI - SERVIÇOS DIVERSOS	H	0,2632000	21,21	21,21	5,58
Composição Auxiliar	88316 SINAPI	SERVEANTE COM ENCARGOS COMPLEMENTARES	SEDI - SERVIÇOS DIVERSOS	H	0,2632000	12,52	12,52	3,29
Composição Auxiliar	91277 SINAPI	PLACA VIBRATÓRIA REVERSÍVEL COM MOTOR 4 TEMPOS A GASOLINA, FORÇA CENTRÍFUGA DE 25 KN (2500 KGF), POTÊNCIA 5,5 CV - CHP DIURNO. AF_08/2015	CHOR - CUSTOS HORÁRIOS DE MÁQUINAS E EQUIPAMENTOS	CHP	0,0055000	9,05	9,05	0,04
Composição Auxiliar	91278 SINAPI	PLACA VIBRATÓRIA REVERSÍVEL COM MOTOR 4 TEMPOS A GASOLINA, FORÇA CENTRÍFUGA DE 25 KN (2500 KGF), POTÊNCIA 5,5 CV - CHI DIURNO. AF_08/2015	CHOR - CUSTOS HORÁRIOS DE MÁQUINAS E EQUIPAMENTOS	CHI	0,1261000	0,58	0,58	0,07
Composição Auxiliar	91283 SINAPI	CORTADORA DE PISO COM MOTOR 4 TEMPOS A GASOLINA, POTÊNCIA DE 13 HP, COM DISCO DE CORTE DIAMANTADO SEGMENTADO PARA CONCRETO, DIÂMETRO DE 350 MM, FURO DE 1" (14 X 1") - CHP DIURNO. AF_08/2015	CHOR - CUSTOS HORÁRIOS DE MÁQUINAS E EQUIPAMENTOS	CHP	0,0038000	10,12	10,12	0,03
Composição Auxiliar	91285 SINAPI	CORTADORA DE PISO COM MOTOR 4 TEMPOS A GASOLINA, POTÊNCIA DE 13 HP, COM DISCO DE CORTE DIAMANTADO SEGMENTADO PARA CONCRETO, DIÂMETRO DE 350 MM, FURO DE 1" (14 X 1") - CHI DIURNO. AF_08/2015	CHOR - CUSTOS HORÁRIOS DE MÁQUINAS E EQUIPAMENTOS	CHI	0,1278000	1,05	1,05	0,13
Insumo	00000370 SINAPI	AREIA MEDIA - POSTO JAZIDA/FORNECEDOR (RETIRADO NA JAZIDA, SEM TRANSPORTE)	Material	m³	0,0568000	60,00	60,00	3,40
Insumo	00000471 SINAPI	PO DE PEDRA (POSTO PEDREIRA/FORNECEDOR, SEM FRETE)	Material	m³	0,0098000	159,74	159,74	1,56
Insumo	00036170 SINAPI	BLOQUETE/PISO INTERTRAVADO DE CONCRETO - MODELO ONDA/16 FACES/RETANGULAR/TJOLINHO/PAVER/HOLANDES/PARALELEPIPEDO, *22 CM X 11* CM, E = 8 CM, RESISTENCIA DE 35 MPA (NBR 9781), COR NATURAL	Material	m²	1,0041000	29,00	29,00	29,11
				MO sem LS =>	5,41	LS =>	MO com LS =>	5,41
				Valor do BDI =>	11,39		Valor com BDI =>	54,60
				Quant. =>	231,5200000		Preço Total =>	12.640,99

1.8.6	Código Banco	Descrição	Tipo	Und	Quant.	Valor Unit	Total	
Composição	102500 SINAPI	PINTURA DE DEMARCAÇÃO DE VAGA COM TINTA ACRÍLICA, E = 10 CM, APLICAÇÃO MANUAL. AF_05/2021	PINT - PINTURAS	M	1,00000000	2,88	2,88	
Composição Auxiliar	88310 SINAPI	PINTOR COM ENCARGOS COMPLEMENTARES	SEDI - SERVIÇOS DIVERSOS	H	0,08330000	21,75	1,80	
Composição Auxiliar	88316 SINAPI	SERVEANTE COM ENCARGOS COMPLEMENTARES	SEDI - SERVIÇOS DIVERSOS	H	0,03500000	12,52	0,43	
Insumo	00007348 SINAPI	TINTA ACRÍLICA PREMIUM PARA PISO	Material	L	0,04300000	8,52	0,36	
Insumo	00012815 SINAPI	FITA CREPE ROLO DE 25 MM X 50 M	Material	UN	0,04000000	7,36	0,29	
				MO sem LS =>	1,36	LS =>	MO com LS =>	1,36
				Valor do BDI =>	0,75		Valor com BDI =>	3,63
				Quant. =>	35,8500000		Preço Total =>	130,13
1.8.7	Código Banco	Descrição	Tipo	Und	Quant.	Valor Unit	Total	

Composição	102513 SINAPI	PINTURA DE SÍMBOLOS E TEXTOS COM TINTA ACRÍLICA, DEMARCAÇÃO COM FITA ADESIVA E APLICAÇÃO COM ROLO. AF_05/2021	PINT - PINTURAS	m²	1,0000000	31,20	31,20	31,20
Composição Auxiliar	88310 SINAPI	PINTOR COM ENCARGOS COMPLEMENTARES	SEDI - SERVIÇOS DIVERSOS	H	0,9600000	21,75	21,75	20,88
Composição Auxiliar	88316 SINAPI	SERVENTE COM ENCARGOS COMPLEMENTARES	SEDI - SERVIÇOS DIVERSOS	H	0,4000000	12,52	12,52	5,00
Insumo	00007348 SINAPI	TINTA ACRÍLICA PREMIUM PARA PISO	Material	L	0,4270000	8,52	8,52	3,63
Insumo	00012815 SINAPI	FITA CREPE ROLO DE 25 MM X 50 M	Material	UN	0,2300000	7,36	7,36	1,69
		MO sem LS =>		LS =>	0,00	MO com LS =>		15,81
		Valor do BDI =>				Valor com BDI =>		39,42
				Quant. =>	2,8200000	Preço Total =>		111,16

1.3.8	Código Banco	Descrição	Tipo	Und	Quant.	Valor Unit	Total
Composição	101091 SINAPI	PISO EM LADRILHO HIDRÁULICO APLICADO EM AMBIENTES EXTERNOS. AF_05/2020	PISO - PISOS	m²	1,0000000	122,96	122,96
Composição Auxiliar	88256 SINAPI	AZULEJISTA OU LADRILHISTA COM ENCARGOS COMPLEMENTARES	SEDI - SERVIÇOS DIVERSOS	H	1,2360000	21,25	26,26
Composição Auxiliar	88316 SINAPI	SERVENTE COM ENCARGOS COMPLEMENTARES	SEDI - SERVIÇOS DIVERSOS	H	0,6180000	12,52	7,73
Insumo	00001379 SINAPI	CIMENTO PORTLAND COMPOSTO CP II-32	Material	KG	0,2400000	0,68	0,16
Insumo	00003733 SINAPI	LADRILHO HIDRÁULICO, *20 x 20* CM, E= 2 CM, PADRAO COPACABANA, 2 CORES (PRETO E BRANCO)	Material	m²	1,0300000	70,83	72,95
Insumo	00037595 SINAPI	ARGAMASSA COLANTE TIPO AC III	Material	KG	8,6200000	1,84	15,86
		MO sem LS =>		LS =>	0,00	MO com LS =>	21,78
		Valor do BDI =>				Valor com BDI =>	32,41
				Quant. =>	11,8400000	Preço Total =>	155,37
							1.839,58

1.9	INSTALAÇÕES HIDRÁULICAS							11.012,82
1.9.1	Código Banco	Descrição	Tipo	Und	Quant.	Valor Unit	Total	
Composição	89957 SINAPI	PONTO DE CONSUMO TERMINAL DE ÁGUA FRIA (SUBRAMAL) COM TUBULAÇÃO DE PVC, DN 25 MM, INSTALADO EM RAMAL DE ÁGUA, INCLUSOS RASGO E CHUMBAMENTO EM ALVENARIA. AF_12/2014	INHI - INSTALAÇÕES HIDROS SANITÁRIAS	UN	1,0000000	117,66	117,66	
Composição Auxiliar	89356 SINAPI	TUBO, PVC, SOLDÁVEL, DN 25MM, INSTALADO EM RAMAL OU SUB-RAMAL DE ÁGUA - FORNECIMENTO E INSTALAÇÃO. AF_06/2022	INHI - INSTALAÇÕES HIDROS SANITÁRIAS	M	2,1400000	19,10	40,87	
Composição Auxiliar	89362 SINAPI	JOELHO 90 GRAUS, PVC, SOLDÁVEL, DN 25MM, INSTALADO EM RAMAL OU SUB-RAMAL DE ÁGUA - FORNECIMENTO E INSTALAÇÃO. AF_06/2022	INHI - INSTALAÇÕES HIDROS SANITÁRIAS	UN	1,1800000	7,36	8,68	
Composição Auxiliar	89366 SINAPI	JOELHO 90 GRAUS COM BUCHA DE LATÃO, PVC, SOLDÁVEL, DN 25MM, X 3/4 INSTALADO EM RAMAL OU SUB-RAMAL DE ÁGUA - FORNECIMENTO E INSTALAÇÃO. AF_06/2022	INHI - INSTALAÇÕES HIDROS SANITÁRIAS	UN	1,0000000	15,08	15,08	

Composição Auxiliar	89395 SINAPI	TE, PVC, SOLDÁVEL, DN 25MM, INSTALADO EM RAMAL OU SUB-RAMAL DE ÁGUA - FORNECIMENTO E INSTALAÇÃO. AF_06/2022	INHI - INSTALAÇÕES HIDROS SANITÁRIAS	UN	0,89000000	10,23	9,10
Composição Auxiliar	90443 SINAPI	RASGO EM ALVENARIA PARA RAMAIS/ DISTRIBUIÇÃO COM DIÂMETROS MENORES OU IGUAIS A 40 MM. AF_05/2015	INHI - INSTALAÇÕES HIDROS SANITÁRIAS	M	2,14000000	10,23	21,89
Composição Auxiliar	90466 SINAPI	CHUMBAMENTO LINEAR EM ALVENARIA PARA RAMAIS/DISTRIBUIÇÃO COM DIÂMETROS MENORES OU IGUAIS A 40 MM. AF_05/2015	INHI - INSTALAÇÕES HIDROS SANITÁRIAS	M	2,14000000	10,30	22,04
				MO sem LS =>	61,19	LS =>	0,00
				Valor do BDI =>	31,01	MO com LS =>	61,19
				Quant. =>	21,00000000	Valor com BDI =>	148,67
						Preço Total =>	3.122,07

1.9.2	Código Banco	Descrição	Tipo	Und	Quant.	Valor Unit	Total
Composição	89984 SINAPI	REGISTRO DE PRESSÃO BRUTO, LATÃO, ROSCÁVEL, 1/2", COM ACABAMENTO E CANOPLA CROMADOS - FORNECIMENTO E INSTALAÇÃO. AF_08/2021	INHI - INSTALAÇÕES HIDROS SANITÁRIAS	UN	1,00000000	68,02	68,02
Composição Auxiliar	88248 SINAPI	AUXILIAR DE ENCANADOR OU BOMBEIRO HIDRÁULICO COM ENCARGOS COMPLEMENTARES	SEDI - SERVIÇOS DIVERSOS	H	0,18290000	16,84	3,08
Composição Auxiliar	88267 SINAPI	ENCANADOR OU BOMBEIRO HIDRÁULICO COM ENCARGOS COMPLEMENTARES	SEDI - SERVIÇOS DIVERSOS	H	0,18290000	20,18	3,69
Insumo	00003148 SINAPI	FITA VEDA ROSCA EM ROLOS DE 18 MM X 50 M (L X C)	Material	UN	0,00840000	12,17	0,10
Insumo	00006021 SINAPI	REGISTRO PRESSÃO COM ACABAMENTO E CANOPLA CROMADA, SIMPLES, BITOLA 1/2" (REF 1416)	Material	UN	1,00000000	61,15	61,15
				MO sem LS =>	4,55	LS =>	0,00
				Valor do BDI =>	17,93	MO com LS =>	4,55
				Quant. =>	1,00000000	Valor com BDI =>	85,95
						Preço Total =>	85,95

1.9.3	Código Banco	Descrição	Tipo	Und	Quant.	Valor Unit	Total
Composição	89986 SINAPI	REGISTRO DE GAVETA BRUTO, LATÃO, ROSCÁVEL, 1/2", COM ACABAMENTO E CANOPLA CROMADOS - FORNECIMENTO E INSTALAÇÃO. AF_08/2021	INHI - INSTALAÇÕES HIDROS SANITÁRIAS	UN	1,00000000	66,28	66,28
Composição Auxiliar	88248 SINAPI	AUXILIAR DE ENCANADOR OU BOMBEIRO HIDRÁULICO COM ENCARGOS COMPLEMENTARES	SEDI - SERVIÇOS DIVERSOS	H	0,18290000	16,84	3,08
Composição Auxiliar	88267 SINAPI	ENCANADOR OU BOMBEIRO HIDRÁULICO COM ENCARGOS COMPLEMENTARES	SEDI - SERVIÇOS DIVERSOS	H	0,18290000	20,18	3,69
Insumo	00003148 SINAPI	FITA VEDA ROSCA EM ROLOS DE 18 MM X 50 M (L X C)	Material	UN	0,00840000	12,17	0,10
Insumo	00006006 SINAPI	REGISTRO GAVETA COM ACABAMENTO E CANOPLA CROMADOS, SIMPLES, BITOLA 1/2" (REF 1509)	Material	UN	1,00000000	59,41	59,41
				MO sem LS =>	4,55	LS =>	0,00
				Valor do BDI =>	17,47	MO com LS =>	4,55
				Quant. =>	14,00000000	Valor com BDI =>	83,75
						Preço Total =>	1.172,50

1.9.4	Código Banco	Descrição	Tipo	Und	Quant.	Valor Unit	Total
				MO sem LS =>	4,55	LS =>	0,00
				Valor do BDI =>	17,47	MO com LS =>	4,55
				Quant. =>	14,00000000	Valor com BDI =>	83,75
						Preço Total =>	1.172,50

Composição	100434 SINAPI	CALHA DE BEIRAL, SEMICIRCULAR DE PVC, DIAMETRO 125 MM, INCLUINDO CABECEIRAS, EMENDAS, BOCAIS, SUPORTES E VEDAÇÕES, EXCLUINDO CONDUTORES, INCLUSO TRANSPORTE VERTICAL. AF_07/2019	COBE - COBERTURA	M	1,00000000	67,20	67,20	67,20
Composição Auxiliar	88316 SINAPI	SERVENTE COM ENCARGOS COMPLEMENTARES	SEDI - SERVIÇOS DIVERSOS	H	0,25000000	3,13	12,52	3,13
Composição Auxiliar	88323 SINAPI	TELHADISTA COM ENCARGOS COMPLEMENTARES	SEDI - SERVIÇOS DIVERSOS	H	0,15600000	3,16	20,27	3,16
Composição Auxiliar	93281 SINAPI	GUINCHO ELÉTRICO DE COLUNA, CAPACIDADE 400 KG, COM MOTO FREIO, MOTOR TRIFÁSICO DE 1,25 CV - CHP DIURNO. AF_03/2016	CHOR - CUSTOS HORÁRIOS DE MÁQUINAS E EQUIPAMENTOS	CHP	0,01320000	0,30	23,06	0,30
Composição Auxiliar	93282 SINAPI	GUINCHO ELÉTRICO DE COLUNA, CAPACIDADE 400 KG, COM MOTO FREIO, MOTOR TRIFÁSICO DE 1,25 CV - CHI DIURNO. AF_03/2016	CHOR - CUSTOS HORÁRIOS DE MÁQUINAS E EQUIPAMENTOS	CHI	0,01830000	0,40	22,12	0,40
Insumo	00011054 SINAPI	PARAFUSO ROSCA SOBERBA ZINCADO CABECA CHATA FENDA SIMPLES 3,2 X 20 MM (3/4")	Material	UN	3,00000000	0,18	0,06	0,18
Insumo	00012614 SINAPI	BOCAL PVC, PARA CALHA PLUVIAL, DIAMETRO DA SAIDA ENTRE 80 E 100 MM, PARA DRENAGEM PREDIAL	Material	UN	0,33000000	7,50	22,73	7,50
Insumo	00012616 SINAPI	CABECEIRA DIREITA OU ESQUERDA, PVC, PARA CALHA PLUVIAL, DIAMETRO ENTRE 119 E 170 MM, PARA DRENAGEM PREDIAL	Material	UN	0,22000000	1,48	6,74	1,48
Insumo	00012618 SINAPI	CALHA PLUVIAL DE PVC, DIAMETRO ENTRE 119 E 170 MM, COMPRIMENTO DE 3 M, PARA DRENAGEM PREDIAL	Material	UN	0,35000000	18,97	54,22	18,97
Insumo	00012624 SINAPI	EMENDA PARA CALHA PLUVIAL, PVC, DIAMETRO ENTRE 119 E 170 MM, PARA DRENAGEM PREDIAL	Material	UN	0,22000000	2,98	13,56	2,98
Insumo	00012626 SINAPI	SUPORTE METALICO PARA CALHA PLUVIAL, ZINCADO, DOBRADO, DIAMETRO ENTRE 119 E 170 MM, PARA DRENAGEM PREDIAL	Material	UN	1,55000000	28,87	18,63	28,87
Insumo	00012627 SINAPI	VEDACAO DE CALHA, EM BORRACHA COR PRETA, MEDIDA ENTRE 119 E 170 MM, PARA DRENAGEM PLUVIAL PREDIAL	Material	UN	0,44000000	0,23	0,53	0,23
		MO sem LS =>	4,14	LS =>	0,00	MO com LS =>	4,14	
		Valor do BDI =>	17,71	Quant. =>	22,60000000	Valor com BDI =>	84,91	
				Quant. =>	22,60000000	Preço Total =>	1.918,96	

1.9.5	Código Banco	Descrição	Tipo	Und	Quant.	Valor Unit	Total
Composição	102617 SINAPI	CAIXA D'ÁGUA EM POLIÉSTER REFORÇADO COM FIBRA DE VIDRO, 5000 LITROS - FORNECIMENTO E INSTALAÇÃO. AF_06/2021	INHI - INSTALAÇÕES HIDROS SANITÁRIAS	UN	1,00000000	3.730,09	3.730,09
Composição Auxiliar	88248 SINAPI	AUXILIAR DE ENCANADOR OU BOMBEIRO HIDRÁULICO COM ENCARGOS COMPLEMENTARES	SEDI - SERVIÇOS DIVERSOS	H	1,48210000	16,84	24,95
Composição Auxiliar	88267 SINAPI	ENCANADOR OU BOMBEIRO HIDRÁULICO COM ENCARGOS COMPLEMENTARES	SEDI - SERVIÇOS DIVERSOS	H	1,48210000	20,18	29,90
Composição Auxiliar	93287 SINAPI	GUINDASTE HIDRÁULICO AUTOPROPULIDO, COM LANÇA TELESCÓPICA 40 M, CAPACIDADE MÁXIMA 60 T, POTÊNCIA 260 KW - CHP DIURNO. AF_03/2016	CHOR - CUSTOS HORÁRIOS DE MÁQUINAS E EQUIPAMENTOS	CHP	0,26340000	323,52	85,21
Composição Auxiliar	93288 SINAPI	GUINDASTE HIDRÁULICO AUTOPROPULIDO, COM LANÇA TELESCÓPICA 40 M, CAPACIDADE MÁXIMA 60 T, POTÊNCIA 260 KW - CHI DIURNO. AF_03/2016	CHOR - CUSTOS HORÁRIOS DE MÁQUINAS E EQUIPAMENTOS	CHI	2,36110000	153,95	363,49

Insumo	00037105 SINAPI	CAIXA D'AGUA FIBRA DE VIDRO PARA 5000 LITROS, COM TAMPA	Material	UN	1,00000000	3.226,54	3.226,54
			MO sem LS => Valor do BDI =>	LS =>	0,00	MO com LS => Valor com BDI =>	83,52 4.713,34
				Quant. =>	1,00000000	Preço Total =>	4.713,34
1.10		INSTALAÇÕES SANITÁRIAS					5.675,14
1.10.1		Descrição	Tipo	Und	Quant.	Valor Unit	Total
Composição	1679 ORSE	Ponto de esgoto com tubo de pvc rígido soldável de Ø 40 mm (lavatórios, mictórios, ralos sifonados, etc...)	Tubos e Conexões de PVC Rígido Soldável para Esgoto	un	1,00000000	59,10	59,10
Composição Auxiliar	88316 SINAPI	SERVENTE COM ENCARGOS COMPLEMENTARES	SEDI - SERVIÇOS DIVERSOS	H	0,20000000	12,52	2,50
Composição Auxiliar	88267 SINAPI	ENCANADOR OU BOMBEIRO HIDRÁULICO COM ENCARGOS COMPLEMENTARES	SEDI - SERVIÇOS DIVERSOS	H	0,20000000	20,18	4,03
Insumo	138 ORSE	Adesivo pvc em frasco de 850 gramas kg	Material	tubo	0,03900000	72,41	2,82
Insumo	1703 ORSE	Pasta lubrificante p/ pvc je kg	Material	kg	0,09000000	63,50	5,71
Insumo	2036 ORSE	Solucao limpadora pvc l	Material	l	0,06000000	69,74	4,18
Insumo	00003516 SINAPI	JOELHO PVC, SOLDÁVEL, BB, 45 GRAUS, DN 40 MM, PARA ESGOTO PREDIAL	Material	UN	3,00000000	1,18	3,54
Insumo	00003517 SINAPI	JOELHO PVC, SOLDÁVEL, BB, 90 GRAUS, DN 40 MM, PARA ESGOTO PREDIAL	Material	UN	3,00000000	4,13	12,39
Insumo	00003767 SINAPI	LIXA EM FOLHA PARA PAREDE OU MADEIRA, NUMERO 120, COR VERMELHA	Material	UN	0,20000000	0,67	0,13
Insumo	00009835 SINAPI	TUBO PVC SERIE NORMAL, DN 40 MM, PARA ESGOTO PREDIAL (NBR 5688)	Material	M	4,00000000	5,95	23,80
			MO sem LS => Valor do BDI =>	LS =>	0,00	MO com LS => Valor com BDI =>	4,02 74,67
				Quant. =>	17,00000000	Preço Total =>	1.269,39
1.10.2		Descrição	Tipo	Und	Quant.	Valor Unit	Total
Composição	1683 ORSE	Ponto de esgoto com tubo de pvc rígido soldável de Ø 100 mm (vaso sanitário)	Tubos e Conexões de PVC Rígido Soldável para Esgoto	pt	1,00000000	112,66	112,66
Composição Auxiliar	88316 SINAPI	SERVENTE COM ENCARGOS COMPLEMENTARES	SEDI - SERVIÇOS DIVERSOS	H	0,20000000	12,52	2,50
Composição Auxiliar	88267 SINAPI	ENCANADOR OU BOMBEIRO HIDRÁULICO COM ENCARGOS COMPLEMENTARES	SEDI - SERVIÇOS DIVERSOS	H	0,20000000	20,18	4,03
Insumo	138 ORSE	Adesivo pvc em frasco de 850 gramas kg	Material	tubo	0,01500000	72,41	1,08
Insumo	00000013 SINAPI	ESTOPA	Material	KG	0,05000000	12,70	0,63
Insumo	00003520 SINAPI	JOELHO PVC, SOLDÁVEL, PB, 90 GRAUS, DN 100 MM, PARA ESGOTO PREDIAL	Material	UN	2,00000000	9,38	18,76
Insumo	00009836 SINAPI	TUBO PVC SERIE NORMAL, DN 100 MM, PARA ESGOTO PREDIAL (NBR 5688)	Material	M	4,00000000	16,50	66,00

Insumo	00010908 SINAPI	JUNCAO DE REDUCAO INVERTIDA, PVC SOLDÁVEL, 100 X 50 MM, SERIE NORMAL PARA ESGOTO PREDIAL	Material	UN	1,00000000	19,66	19,66
			MO sem LS => Valor do BDI =>	LS =>	0,00	MO com LS => Valor com BDI =>	4,02 142,35
				Quant. =>	3,00000000	Preço Total =>	427,05

1.10.3	Código Banco	Descrição	Tipo	Und	Quant.	Valor Unit	Total
Composição	1678 ORSE	Ponto de esgoto com tubo de pvc rígido soldável de ø 50 mm (pias de cozinha, máquinas de lavar, etc...)	Tubos e Conexões de PVC Rígido Soldável para Esgoto	un	1,00000000	113,41	113,41
Composição Auxiliar	88316 SINAPI	SERVENTE COM ENCARGOS COMPLEMENTARES	SEDI - SERVIÇOS DIVERSOS	H	0,20000000	12,52	2,50
Composição Auxiliar	88267 SINAPI	ENCANADOR OU BOMBEIRO HIDRÁULICO COM ENCARGOS COMPLEMENTARES	SEDI - SERVIÇOS DIVERSOS	H	0,20000000	20,18	4,03
Insumo	138 ORSE	Adesivo pvc em frasco de 850 gramas kg	Material	tubo	0,01500000	72,41	1,08
Insumo	1703 ORSE	Pasta lubrificante p/ pvc je kg	Material	kg	0,06000000	63,50	3,81
Insumo	2036 ORSE	Solucao limpadora pvc l	Material	l	0,02300000	69,74	1,60
Insumo	00000013 SINAPI	ESTOPA	Material	KG	0,05000000	12,70	0,63
Insumo	00003518 SINAPI	JOELHO PVC, SOLDÁVEL, PB, 45 GRAUS, DN 50 MM, PARA ESGOTO PREDIAL	Material	UN	3,00000000	3,53	10,59
Insumo	00003767 SINAPI	LIXA EM FOLHA PARA PAREDE OU MADEIRA, NUMERO 120, COR VERMELHA	Material	UN	0,20000000	0,67	0,13
Insumo	00007097 SINAPI	TE SANITARIO, PVC, DN 50 X 50 MM, SERIE NORMAL, PARA ESGOTO PREDIAL	Material	UN	1,00000000	8,00	8,00
Insumo	00009838 SINAPI	TUBO PVC SERIE NORMAL, DN 50 MM, PARA ESGOTO PREDIAL (NBR 5688)	Material	M	8,00000000	10,13	81,04
			MO sem LS => Valor do BDI =>	LS =>	0,00	MO com LS => Valor com BDI =>	4,02 143,30
				Quant. =>	4,00000000	Preço Total =>	573,20

1.10.4	Código Banco	Descrição	Tipo	Und	Quant.	Valor Unit	Total
Composição	89709 SINAPI	RALO SIFONADO, PVC, DN 100 X 40 MM, JUNTA SOLDÁVEL, FORNECIDO E INSTALADO EM RAMAL DE DESCARGA OU EM RAMAL DE ESGOTO SANITÁRIO. AF_08/2022	INHI - INSTALAÇÕES HIDROS SANITÁRIAS	UN	1,00000000	17,85	17,85
Composição Auxiliar	88248 SINAPI	AUXILIAR DE ENCANADOR OU BOMBEIRO HIDRÁULICO COM ENCARGOS COMPLEMENTARES	SEDI - SERVIÇOS DIVERSOS	H	0,11000000	16,84	1,85
Composição Auxiliar	88267 SINAPI	ENCANADOR OU BOMBEIRO HIDRÁULICO COM ENCARGOS COMPLEMENTARES	SEDI - SERVIÇOS DIVERSOS	H	0,11000000	20,18	2,21
Insumo	00000122 SINAPI	ADESIVO PLASTICO PARA PVC, FRASCO COM *850* GR	Material	UN	0,00490000	54,09	0,26
Insumo	00011741 SINAPI	RALO SIFONADO CILINDRICO, PVC, 100 X 40 MM, COM GRELHA REDONDA BRANCA	Material	UN	1,00000000	13,02	13,02
Insumo	00020083 SINAPI	SOLUCAO PREPARADORA / LIMPADORA PARA PVC, FRASCO COM 1000 CM3	Material	UN	0,00750000	61,28	0,45

Insumo	00038383 SINAPI	LIXA D'AGUA EM FOLHA, GRAO 100	Material	UN	0,03600000	1,79	0,06
		MO sem LS => Valor do BDI =>	2,73 4,70	LS =>	0,00	MO com LS => Valor com BDI =>	2,73 22,55
		Quant. =>	4,00000000	Preço Total =>	90,20		
1.10.5	Código Banco	Descrição	Tipo	Und	Quant.	Valor Unit	Total
Composição	97902 SINAPI	CAIXA ENTERRADA HIDRÁULICA RETANGULAR EM ALVENARIA COM TIPOLOS CERÂMICOS MACIÇOS, DIMENSÕES INTERNAS: 0,6X0,6X0,6 M PARA REDE DE ESGOTO. AF_12/2020	INHI - INSTALAÇÕES HIDROSANITÁRIAS	UN	1,00000000	437,29	437,29
Composição Auxiliar	100475 SINAPI	ARGAMASSA TRAÇO 1:3 (EM VOLUME DE CIMENTO E AREIA MÉDIA ÚMIDA) COM ADIÇÃO DE IMPERMEABILIZANTE, PREPARO MECÂNICO COM BETONEIRA 400 L. AF_08/2019	SEDI - SERVIÇOS DIVERSOS	m³	0,11560000	623,95	72,12
Composição Auxiliar	101616 SINAPI	PREPARO DE FUNDO DE VALA COM LARGURA MENOR QUE 1,5 M (ACERTO DO SOLO NATURAL). AF_08/2020	MOVMT - MOVIMENTO DE TERRA	m²	0,81000000	4,29	3,47
Composição Auxiliar	5678 SINAPI	RETROSCAVADEIRA SOBRE RODAS COM CARREGADEIRA, TRAÇÃO 4X4, POTÊNCIA LÍQ. 88 HP, CAÇAMBA CARREG. CAP. MÍN. 1 M3, CAÇAMBA RETRO CAP. 0,26 M3, PESO OPERACIONAL MÍN. 6.674 KG, PROFUNDIDADE ESCAVAÇÃO MÁX. 4,37 M - CHP DIURNO. AF_06/2014	CHOR - CUSTOS HORÁRIOS DE MÁQUINAS E EQUIPAMENTOS	CHP	0,00870000	100,52	0,87
Composição Auxiliar	5679 SINAPI	RETROSCAVADEIRA SOBRE RODAS COM CARREGADEIRA, TRAÇÃO 4X4, POTÊNCIA LÍQ. 88 HP, CAÇAMBA CARREG. CAP. MÍN. 1 M3, CAÇAMBA RETRO CAP. 0,26 M3, PESO OPERACIONAL MÍN. 6.674 KG, PROFUNDIDADE ESCAVAÇÃO MÁX. 4,37 M - CHI DIURNO. AF_06/2014	CHOR - CUSTOS HORÁRIOS DE MÁQUINAS E EQUIPAMENTOS	CHI	0,01780000	60,63	1,07
Composição Auxiliar	87316 SINAPI	ARGAMASSA TRAÇO 1:4 (EM VOLUME DE CIMENTO E AREIA GROSSA ÚMIDA) PARA CHAPISCO CONVENCIONAL, PREPARO MECÂNICO COM BETONEIRA 400 L. AF_08/2019	SEDI - SERVIÇOS DIVERSOS	m³	0,01480000	444,33	6,57
Composição Auxiliar	88309 SINAPI	PEDREIRO COM ENCARGOS COMPLEMENTARES	SEDI - SERVIÇOS DIVERSOS	H	5,09440000	21,32	108,61
Composição Auxiliar	88316 SINAPI	SERVENTE COM ENCARGOS COMPLEMENTARES	SEDI - SERVIÇOS DIVERSOS	H	4,00280000	12,52	50,11
Composição Auxiliar	94970 SINAPI	CONCRETO FCK = 20MPA, TRAÇO 1:2:7:3 (EM MASSA SECA DE CIMENTO/ AREIA MÉDIA/ BRITA 1) - PREPARO MECÂNICO COM BETONEIRA 600 L. AF_05/2021	FUES - FUNDAÇÕES E ESTRUTURAS	m³	0,07440000	425,92	31,68
Composição Auxiliar	97735 SINAPI	PEÇA RETANGULAR PRÉ-MOLDADA, VOLUME DE CONCRETO DE 30 A 100 LITROS, TAXA DE AÇO APROXIMADA DE 30KG/M³. AF_01/2018	FUES - FUNDAÇÕES E ESTRUTURAS	m³	0,04480000	2.015,85	90,31
Insumo	00002692 SINAPI	DESMOLDANTE PROTETOR PARA FORMAS DE MADEIRA, DE BASE OLEOSA EMULSIONADA EM AGUA	Material	L	0,00540000	6,91	0,03
Insumo	00004491 SINAPI	PONTALETE *7,5 X 7,5* CM EM PINUS, MISTA OU EQUIVALENTE DA REGIAO - BRUTA	Material	M	0,11840000	10,83	1,28
Insumo	00004517 SINAPI	SARRAFO *2,5 X 7,5* CM EM PINUS, MISTA OU EQUIVALENTE DA REGIAO - BRUTA	Material	M	0,14080000	4,89	0,68
Insumo	00005069 SINAPI	PREGO DE ACO POLIDO COM CABECA 17 X 27 (2 1/2 X 11)	Material	KG	0,01250000	22,14	0,27
Insumo	00006193 SINAPI	TABUA NAO APARELHADA *2,5 X 20* CM, EM MACARANDUBA, ANGELIM OU EQUIVALENTE DA REGIAO - BRUTA	Material	M	0,44160000	6,80	3,00
Insumo	00007258 SINAPI	TIPOLO CERAMICO MACICO COMUM *5 X 10 X 20* CM (L X A X C)	Material	UN	131,81880000	0,51	67,22

MO sem LS => 143,47 LS => 0,00 MO com LS => 143,47
 Valor do BDI => 115,26 Valor com BDI => 552,55
 Quant. => 6,00000000 Preço Total => 3.315,30

1.11 INSTALAÇÕES ELÉTRICAS						13.247,20	
Código	Banco	Descrição	Tipo	Und	Quant.	Valor Unit	Total
1.11.1							
Composição	103782 SINAPI	LUMINÁRIA TIPO PLAFON CIRCULAR, DE SOBREPOR, COM LED DE 12/13 W - FORNECIMENTO E INSTALAÇÃO. AF_03/2022	INEL - INSTALAÇÃO ELÉTRICA/ELETRIFICAÇÃO E ILUMINAÇÃO EXTERNA	UN	1,00000000	36,72	36,72
Composição Auxiliar	88247 SINAPI	AUXILIAR DE ELETRICISTA COM ENCARGOS COMPLEMENTARES	SEDI - SERVIÇOS DIVERSOS	H	0,37000000	19,71	7,29
Composição Auxiliar	88264 SINAPI	ELETRICISTA COM ENCARGOS COMPLEMENTARES	SEDI - SERVIÇOS DIVERSOS	H	0,37000000	23,75	8,78
Insumo	00039385 SINAPI	LUMINARIA LED PLAFON REDONDO DE SOBREPOR BIVOLT 12/13 W, D = *17* CM	Material	UN	1,00000000	20,65	20,65
					MO sem LS => 11,15	MO com LS => 11,15	11,15
					Valor do BDI => 9,67	Valor com BDI => 46,39	46,39
					Quant. => 3,00000000	Preço Total => 139,17	139,17

1.11.2						13.247,20	
Código	Banco	Descrição	Tipo	Und	Quant.	Valor Unit	Total
Composição	93128 SINAPI	PONTO DE ILUMINAÇÃO RESIDENCIAL INCLUINDO INTERRUPTOR SIMPLES, CAIXA ELÉTRICA, ELETRODUTO, CABO, RASGO, QUEBRA E CHUMBAMENTO (EXCLUINDO LUMINÁRIA E LÂMPADA). AF_01/2016	INEL - INSTALAÇÃO ELÉTRICA/ELETRIFICAÇÃO E ILUMINAÇÃO EXTERNA	UN	1,00000000	129,27	129,27
Composição Auxiliar	90447 SINAPI	RASGO EM ALVENARIA PARA ELETRODUTOS COM DIÂMETROS MENORES OU IGUAIS A 40 MM. AF_05/2015	INHI - INSTALAÇÕES HIDROS SANITÁRIAS	M	2,20000000	5,80	12,76
Composição Auxiliar	90456 SINAPI	QUEBRA EM ALVENARIA PARA INSTALAÇÃO DE CAIXA DE TOMADA (4X4 OU 4X2). AF_05/2015	INHI - INSTALAÇÕES HIDROS SANITÁRIAS	UN	1,00000000	3,28	3,28
Composição Auxiliar	90466 SINAPI	CHUMBAMENTO LINEAR EM ALVENARIA PARA RAMAIS/DISTRIBUIÇÃO COM DIÂMETROS MENORES OU IGUAIS A 40 MM. AF_05/2015	INHI - INSTALAÇÕES HIDROS SANITÁRIAS	M	2,20000000	10,30	22,66
Composição Auxiliar	91842 SINAPI	ELETRODUTO FLEXÍVEL CORRUGADO, PVC, DN 20 MM (1/2"), PARA CIRCUITOS TERMINAIS, INSTALADO EM LAJE - FORNECIMENTO E INSTALAÇÃO. AF_12/2015	INEL - INSTALAÇÃO ELÉTRICA/ELETRIFICAÇÃO E ILUMINAÇÃO EXTERNA	M	2,00000000	5,34	10,68
Composição Auxiliar	91852 SINAPI	ELETRODUTO FLEXÍVEL CORRUGADO, PVC, DN 20 MM (1/2"), PARA CIRCUITOS TERMINAIS, INSTALADO EM PAREDE - FORNECIMENTO E INSTALAÇÃO. AF_12/2015	INEL - INSTALAÇÃO ELÉTRICA/ELETRIFICAÇÃO E ILUMINAÇÃO EXTERNA	M	2,20000000	7,62	16,76
Composição Auxiliar	91924 SINAPI	CABO DE COBRE FLEXÍVEL ISOLADO, 1,5 MM², ANTI-CHAMA 450/750 V, PARA CIRCUITOS TERMINAIS - FORNECIMENTO E INSTALAÇÃO. AF_12/2015	INEL - INSTALAÇÃO ELÉTRICA/ELETRIFICAÇÃO E ILUMINAÇÃO EXTERNA	M	8,40000000	2,80	23,52
Composição Auxiliar	91937 SINAPI	CAIXA OCTOGONAL 3" X 3", PVC, INSTALADA EM LAJE - FORNECIMENTO E INSTALAÇÃO. AF_12/2015	INEL - INSTALAÇÃO ELÉTRICA/ELETRIFICAÇÃO E ILUMINAÇÃO EXTERNA	UN	0,37500000	8,87	3,32
Composição Auxiliar	91940 SINAPI	CAIXA RETANGULAR 4" X 2" MÉDIA (1,30 M DO PISO), PVC, INSTALADA EM PAREDE - FORNECIMENTO E INSTALAÇÃO. AF_12/2015	INEL - INSTALAÇÃO ELÉTRICA/ELETRIFICAÇÃO E ILUMINAÇÃO EXTERNA	UN	1,00000000	12,65	12,65

Composição Auxiliar	91953 SINAPI	INTERRUPTOR SIMPLES (1 MÓDULO), 10A/250V, INCLUINDO SUPORTE E PLACA - FORNECIMENTO E INSTALAÇÃO. AF_12/2015	INEL - INSTALAÇÃO ELÉTRICA/ELETRIFICAÇÃO E ILUMINAÇÃO EXTERNA MO sem LS => Valor do BDI =>	UN	1,00000000	23,64	23,64
			62,01 34,07	LS =>	0,00	MO com LS => Valor com BDI =>	62,01 163,34
				Quant. =>	28,00000000	Preço Total =>	4.573,52

	Código Banco	Descrição	Tipo	Und	Quant.	Valor Unit	Total
1.11.3							
Composição Auxiliar	93141 SINAPI	PONTO DE TOMADA RESIDENCIAL INCLUINDO TOMADA 10A/250V, CAIXA ELÉTRICA, ELETRODUTO, CABO, RASGO, QUEBRA E CHUMBAMENTO. AF_01/2016	INEL - INSTALAÇÃO ELÉTRICA/ELETRIFICAÇÃO E ILUMINAÇÃO EXTERNA	UN	1,00000000	161,81	161,81
Composição Auxiliar	90447 SINAPI	RASGO EM ALVENARIA PARA ELETRODUTOS COM DIÂMETROS MENORES OU IGUAIS A 40 MM. AF_05/2015	INHI - INSTALAÇÕES HIDROSANITÁRIAS	M	2,20000000	5,80	12,76
Composição Auxiliar	90456 SINAPI	QUEBRA EM ALVENARIA PARA INSTALAÇÃO DE CAIXA DE TOMADA (4X4 OU 4X2). AF_05/2015	INHI - INSTALAÇÕES HIDROSANITÁRIAS	UN	1,00000000	3,28	3,28
Composição Auxiliar	90466 SINAPI	CHUMBAMENTO LINEAR EM ALVENARIA PARA RAMAIS/DISTRIBUIÇÃO COM DIÂMETROS MENORES OU IGUAIS A 40 MM. AF_05/2015	INHI - INSTALAÇÕES HIDROSANITÁRIAS	M	2,20000000	10,30	22,66
Composição Auxiliar	91842 SINAPI	ELETRODUTO FLEXÍVEL CORRUGADO, PVC, DN 20 MM (1/2"), PARA CIRCUITOS TERMINAIS, INSTALADO EM LAJE - FORNECIMENTO E INSTALAÇÃO. AF_12/2015	INEL - INSTALAÇÃO ELÉTRICA/ELETRIFICAÇÃO E ILUMINAÇÃO EXTERNA	M	2,00000000	5,34	10,68
Composição Auxiliar	91852 SINAPI	ELETRODUTO FLEXÍVEL CORRUGADO, PVC, DN 20 MM (1/2"), PARA CIRCUITOS TERMINAIS, INSTALADO EM PAREDE - FORNECIMENTO E INSTALAÇÃO. AF_12/2015	INEL - INSTALAÇÃO ELÉTRICA/ELETRIFICAÇÃO E ILUMINAÇÃO EXTERNA	M	2,20000000	7,62	16,76
Composição Auxiliar	91926 SINAPI	CABO DE COBRE FLEXÍVEL ISOLADO, 2,5 MM², ANTI-CHAMA 450/750 V, PARA CIRCUITOS TERMINAIS - FORNECIMENTO E INSTALAÇÃO. AF_12/2015	INEL - INSTALAÇÃO ELÉTRICA/ELETRIFICAÇÃO E ILUMINAÇÃO EXTERNA	M	12,60000000	4,09	51,53
Composição Auxiliar	91937 SINAPI	CAIXA OCTOGONAL 3" X 3", PVC, INSTALADA EM LAJE - FORNECIMENTO E INSTALAÇÃO. AF_12/2015	INEL - INSTALAÇÃO ELÉTRICA/ELETRIFICAÇÃO E ILUMINAÇÃO EXTERNA	UN	0,37500000	8,87	3,32
Composição Auxiliar	91940 SINAPI	CAIXA RETANGULAR 4" X 2" MÉDIA (1,30 M DO PISO), PVC, INSTALADA EM PAREDE - FORNECIMENTO E INSTALAÇÃO. AF_12/2015	INEL - INSTALAÇÃO ELÉTRICA/ELETRIFICAÇÃO E ILUMINAÇÃO EXTERNA	UN	1,00000000	12,65	12,65
Composição Auxiliar	91996 SINAPI	TOMADA MÉDIA DE EMBUTIR (1 MÓDULO), 2P+T 10 A, INCLUINDO SUPORTE E PLACA - FORNECIMENTO E INSTALAÇÃO. AF_12/2015	INEL - INSTALAÇÃO ELÉTRICA/ELETRIFICAÇÃO E ILUMINAÇÃO EXTERNA	UN	1,00000000	28,17	28,17
			69,82 42,65	LS =>	0,00	MO com LS => Valor com BDI =>	69,82 204,46
				Quant. =>	31,00000000	Preço Total =>	6.338,26

	Código Banco	Descrição	Tipo	Und	Quant.	Valor Unit	Total
1.11.4							
Composição Auxiliar	13176 ORSE	Luminária sobrepor quadrada Led 24W*, 6500K G- Light ou similar	Luminárias Internas	un	1,00000000	69,53	69,53
Composição Auxiliar	88316 SINAPI	SERVEANTE COM ENCARGOS COMPLEMENTARES	SEDI - SERVIÇOS DIVERSOS	H	0,30000000	12,52	3,75
Composição Auxiliar	88264 SINAPI	ELETRICISTA COM ENCARGOS COMPLEMENTARES	SEDI - SERVIÇOS DIVERSOS	H	0,30000000	23,75	7,12
Insumo	13962 ORSE	Luminária sobrepor quadrada Led 24W*, 6500K G- Light ou similar un	Material	un	1,00000000	58,66	58,66

MO sem LS => 6,93 LS => 0,00 MO com LS => 6,93
 Valor do BDI => 18,32 Valor com BDI => 87,85
 Quant. => 25,00000000 Preço Total => 2.196,25

1.1.2		BANCADAS, LOUÇAS E METAIS				28.408,39
	Código Banco	Descrição	Und	Quant.	Valor Unit	Total
1.1.2.1	93396 SINAPI	BANCADA GRANITO CINZA, 50 X 60 CM, INCL. CUBA DE EMBUTIR OVAL LOUÇA BRANCA 35 X 50 CM, VÁLVULA METAL CROMADO, SIFÃO FLEXÍVEL PVC, ENGATE 30 CM FLEXÍVEL PLÁSTICO E TORNEIRA CROMADA DE MESA, PADRÃO POPULAR - FORNEC. E INSTALAÇÃO. AF_01/2020	UN	1,00000000	624,09	624,09
Composição						
Auxiliar	86884 SINAPI	ENGATE FLEXÍVEL EM PLÁSTICO BRANCO, 1/2 X 30CM - FORNECIMENTO E INSTALAÇÃO. AF_01/2020	UN	1,00000000	8,56	8,56
Composição						
Auxiliar	86895 SINAPI	BANCADA DE GRANITO CINZA POLIDO, DE 0,50 X 0,60 M, PARA LAVATÓRIO - FORNECIMENTO E INSTALAÇÃO. AF_01/2020	UN	1,00000000	357,81	357,81
Composição						
Auxiliar	86906 SINAPI	TORNEIRA CROMADA DE MESA, 1/2 OU 3/4, PARA LAVATÓRIO, PADRÃO POPULAR - FORNECIMENTO E INSTALAÇÃO. AF_01/2020	UN	1,00000000	61,64	61,64
Composição						
Auxiliar	86937 SINAPI	CUBA DE EMBUTIR OVAL EM LOUÇA BRANCA, 35 X 50CM OU EQUIVALENTE, INCLUSO VÁLVULA EM METAL CROMADO E SIFÃO FLEXÍVEL EM PVC - FORNECIMENTO E INSTALAÇÃO. AF_01/2020	UN	1,00000000	196,08	196,08
		MO sem LS => 56,00 LS => 0,00 MO com LS => 56,00				56,00
		Valor do BDI => 164,51 Valor com BDI => 788,60				788,60
		Quant. => 13,00000000 Preço Total => 10.251,80				10.251,80

1.1.2.2		BANCADAS, LOUÇAS E METAIS				454,89
	Código Banco	Descrição	Und	Quant.	Valor Unit	Total
1.1.2.2	86931 SINAPI	VASO SANITÁRIO SIFONADO COM CAIXA ACOPLADA LOUÇA BRANCA, INCLUSO ENGATE FLEXÍVEL EM PLÁSTICO BRANCO, 1/2 X 40CM - FORNECIMENTO E INSTALAÇÃO. AF_01/2020	UN	1,00000000	454,89	454,89
Composição						
Auxiliar	86885 SINAPI	ENGATE FLEXÍVEL EM PLÁSTICO BRANCO, 1/2 X 40CM - FORNECIMENTO E INSTALAÇÃO. AF_01/2020	UN	1,00000000	9,82	9,82
Composição						
Auxiliar	86888 SINAPI	VASO SANITÁRIO SIFONADO COM CAIXA ACOPLADA LOUÇA BRANCA - FORNECIMENTO E INSTALAÇÃO. AF_01/2020	UN	1,00000000	445,07	445,07
		MO sem LS => 16,06 LS => 0,00 MO com LS => 16,06				16,06
		Valor do BDI => 119,90 Valor com BDI => 574,79				574,79
		Quant. => 3,00000000 Preço Total => 1.724,37				1.724,37

1.1.2.3		BANCADAS, LOUÇAS E METAIS				642,95
	Código Banco	Descrição	Und	Quant.	Valor Unit	Total
1.1.2.3	11150 ORSE	Bancada em granito verde ubatuba, e = 2cm	m²	1,00000000	642,95	642,95
Composição						
Auxiliar	88316 SINAPI	SERVENTE COM ENCARGOS COMPLEMENTARES	H	0,80000000	12,52	10,01
Composição						
Auxiliar	88309 SINAPI	PEDREIRO COM ENCARGOS COMPLEMENTARES	H	0,80000000	21,32	17,05

Insumo	3116 ORSE	Cantoneira alumínio anodizado natural, 1" x 1/8" - vara com 6m - 0,408 kg/m Cantoneira alumínio anodizado natural, 1" x 1/8" - vara com 6m - 0,408 kg/m	Material	m	0,6000000	14,35	8,61
Insumo	11608 ORSE	Bancada em granito verde ubatuba, e=2cm, inclusive filete 3cm m2	Material	m²	1,0000000	607,28	607,28
			MO sem LS => Valor do BDI =>	LS =>	0,00	MO com LS => Valor com BDI =>	16,55 812,43
				Quant. =>	12,8300000	Preço Total =>	10,423,47

1.12.4	Código Banco	Descrição	Tipo	Und	Quant.	Valor Unit	Total
Composição	86935 SINAPI	CUBA DE EMBUTIR DE AÇO INOXIDÁVEL MÉDIA, INCLUSO VÁLVULA TIPO AMERICANA EM METAL CROMADO E SIFÃO FLEXÍVEL EM PVC - FORNECIMENTO E INSTALAÇÃO. AF_01/2020	INHI - INSTALAÇÕES HIDROS SANITÁRIAS	UN	1,0000000	236,30	236,30
Composição Auxiliar	86878 SINAPI	VÁLVULA EM METAL CROMADO TIPO AMERICANA 3.1/2 X 1.1/2 PARA PIA - FORNECIMENTO E INSTALAÇÃO. AF_01/2020	INHI - INSTALAÇÕES HIDROS SANITÁRIAS	UN	1,0000000	58,81	58,81
Composição Auxiliar	86883 SINAPI	SIFÃO DO TIPO FLEXÍVEL EM PVC 1 X 1.1/2 - FORNECIMENTO E INSTALAÇÃO. AF_01/2020	INHI - INSTALAÇÕES HIDROS SANITÁRIAS	UN	1,0000000	10,12	10,12
Composição Auxiliar	86900 SINAPI	CUBA DE EMBUTIR RETANGULAR DE AÇO INOXIDÁVEL, 46 X 30 X 12 CM - FORNECIMENTO E INSTALAÇÃO. AF_01/2020	INHI - INSTALAÇÕES HIDROS SANITÁRIAS	UN	1,0000000	167,37	167,37
			MO sem LS => Valor do BDI =>	LS =>	0,00	MO com LS => Valor com BDI =>	11,98 298,58
				Quant. =>	4,0000000	Preço Total =>	1.194,32

1.12.5	Código Banco	Descrição	Tipo	Und	Quant.	Valor Unit	Total
Composição	86909 SINAPI	TORNEIRA CROMADA TUBO MÓVEL, DE MESA, 1/2 OU 3/4, PARA PIA DE COZINHA, PADRÃO ALTO - FORNECIMENTO E INSTALAÇÃO. AF_01/2020	INHI - INSTALAÇÕES HIDROS SANITÁRIAS	UN	1,0000000	107,05	107,05
Composição Auxiliar	88267 SINAPI	ENCANADOR OU BOMBEIRO HIDRÁULICO COM ENCARGOS COMPLEMENTARES	SEDI - SERVIÇOS DIVERSOS	H	0,1667000	20,18	3,36
Composição Auxiliar	88316 SINAPI	SERVEnte COM ENCARGOS COMPLEMENTARES	SEDI - SERVIÇOS DIVERSOS	H	0,0525000	12,52	0,65
Insumo	00003146 SINAPI	FITA VEDA ROSCA EM ROLOS DE 18 MM X 10 M (L X C)	Material	UN	0,0210000	3,30	0,06
Insumo	00011772 SINAPI	TORNEIRA METÁLICA CROMADA, DE MESA/BANCADA, PARA COZINHA, BICA MÓVEL, COM AREJADOR, 1/2 " OU 3/4 " (REF 1167 / 1168)	Material	UN	1,0000000	102,98	102,98
			MO sem LS => Valor do BDI =>	LS =>	0,00	MO com LS => Valor com BDI =>	2,66 135,26
				Quant. =>	4,0000000	Preço Total =>	541,04

1.12.6	Código Banco	Descrição	Tipo	Und	Quant.	Valor Unit	Total
Composição	95547 SINAPI	SABONETEIRA PLÁSTICA TIPO DISPENSER PARA SABONETE LÍQUIDO COM RESERVATÓRIO 800 A 1500 ML, INCLUSO FIXAÇÃO. AF_01/2020	INHI - INSTALAÇÕES HIDROS SANITÁRIAS	UN	1,0000000	62,66	62,66

Composição Auxiliar	88267 SINAPI	ENCANADOR OU BOMBEIRO HIDRÁULICO COM ENCARGOS COMPLEMENTARES	SEDI - SERVIÇOS DIVERSOS	H	0,3162000	20,18	6,38
Composição Auxiliar	88316 SINAPI	SERVENTE COM ENCARGOS COMPLEMENTARES	SEDI - SERVIÇOS DIVERSOS	H	0,0996000	12,52	1,24
Insumo	00011758 SINAPI	SABONETEIRA PLÁSTICA TIPO DISPENSER PARA SABONETE LÍQUIDO COM RESERVATÓRIO 800 A 1500 ML	Material	UN	1,0000000	55,04	55,04
			MO sem LS => Valor do BDI =>	LS => Quant. =>	0,00 13,0000000	MO com LS => Valor com BDI =>	5,05 79,17 1,029,21

1.12.7		Código Banco	Descrição	Tipo	Und	Quant.	Valor Unit	Total
Composição	100849 SINAPI	ASSENTO SANITÁRIO CONVENCIONAL - FORNECIMENTO E INSTALACAO. AF_01/2020	INHI - INSTALAÇÕES HIDROS SANITÁRIAS	UN	1,0000000	37,22	37,22	
Composição Auxiliar	88267 SINAPI	ENCANADOR OU BOMBEIRO HIDRÁULICO COM ENCARGOS COMPLEMENTARES	SEDI - SERVIÇOS DIVERSOS	H	0,1536000	20,18	3,09	
Composição Auxiliar	88316 SINAPI	SERVENTE COM ENCARGOS COMPLEMENTARES	SEDI - SERVIÇOS DIVERSOS	H	0,0484000	12,52	0,60	
Insumo	00000377 SINAPI	ASSENTO SANITARIO DE PLASTICO, TIPO CONVENCIONAL	Material	UN	1,0000000	33,53	33,53	
			MO sem LS => Valor do BDI =>	LS => Quant. =>	0,00 3,0000000	MO com LS => Valor com BDI =>	2,45 47,03 141,09	

1.12.8		Código Banco	Descrição	Tipo	Und	Quant.	Valor Unit	Total
Composição	100868 SINAPI	BARRA DE APOIO RETA, EM ACO INOX POLIDO, COMPRIMENTO 80 CM, FIXADA NA PAREDE - FORNECIMENTO E INSTALAÇÃO. AF_01/2020	INHI - INSTALAÇÕES HIDROS SANITÁRIAS	UN	1,0000000	339,91	339,91	
Composição Auxiliar	88267 SINAPI	ENCANADOR OU BOMBEIRO HIDRÁULICO COM ENCARGOS COMPLEMENTARES	SEDI - SERVIÇOS DIVERSOS	H	0,8000000	20,18	16,14	
Composição Auxiliar	88316 SINAPI	SERVENTE COM ENCARGOS COMPLEMENTARES	SEDI - SERVIÇOS DIVERSOS	H	0,2000000	12,52	2,50	
Insumo	00004351 SINAPI	PARAFUSO NIQUELADO 3 1/2" COM ACABAMENTO CROMADO PARA FIXAR PEÇA SANITARIA, INCLUI PORCA CEGA, ARRUELA E BUCHA DE NYLON TAMANHO 5-8	Material	UN	6,0000000	18,56	111,36	
Insumo	00036081 SINAPI	BARRA DE APOIO RETA, EM ACO INOX POLIDO, COMPRIMENTO 80CM, DIAMETRO MINIMO 3 CM	Material	UN	1,0000000	209,91	209,91	
			MO sem LS => Valor do BDI =>	LS => Quant. =>	0,00 4,0000000	MO com LS => Valor com BDI =>	12,49 429,51 1,718,04	

1.12.9		Código Banco	Descrição	Tipo	Und	Quant.	Valor Unit	Total
Composição	100865 SINAPI	BARRA DE APOIO LATERAL ARTICULADA, COM TRAVA, EM ACO INOX POLIDO, FIXADA NA PAREDE - FORNECIMENTO E INSTALAÇÃO. AF_01/2020	INHI - INSTALAÇÕES HIDROS SANITÁRIAS	UN	1,0000000	485,53	485,53	
Composição Auxiliar	88267 SINAPI	ENCANADOR OU BOMBEIRO HIDRÁULICO COM ENCARGOS COMPLEMENTARES	SEDI - SERVIÇOS DIVERSOS	H	0,5000000	20,18	10,09	
Composição Auxiliar	88316 SINAPI	SERVENTE COM ENCARGOS COMPLEMENTARES	SEDI - SERVIÇOS DIVERSOS	H	0,1000000	12,52	1,25	

Insumo	00004351 SINAPI	PARAFUSO NIQUELADO 3 1/2" COM ACABAMENTO CROMADO PARA FIXAR PEÇA SANITÁRIA, INCLUÍ PORCA CEGA, ARRUELA E BUCHA DE NYLON TAMANHO S-8	Material	UN	4,00000000	18,56	74,24
Insumo	00036210 SINAPI	BARRA DE APOIO LATERAL ARTICULADA, COM TRAVA, EM ACO INOX POLIDO, 70 CM, DIAMETRO MÍNIMO 3 CM	Material	UN	1,00000000	399,95	399,95
		MO sem LS =>	7,66	LS =>	0,00	MO com LS =>	7,66
		Valor do BDI =>	127,98			Valor com BDI =>	613,51
				Quant. =>	2,00000000	Preço Total =>	1.227,02

	Código Banco	Descrição	Tipo	Und	Quant.	Valor Unit	Total
1.12.10	100860 SINAPI	CHUVEIRO ELÉTRICO COMUM CORPO PLÁSTICO, TIPO DUCHA FORNECIMENTO E INSTALAÇÃO. AF_01/2020	INHI - INSTALAÇÕES HIDROS SANITÁRIAS	UN	1,00000000	73,73	73,73
Composição Auxiliar	88267 SINAPI	ENCANADOR OU BOMBEIRO HIDRÁULICO COM ENCARGOS COMPLEMENTARES	SEDI - SERVIÇOS DIVERSOS	H	0,44670000	20,18	9,01
Composição Auxiliar	88316 SINAPI	SERVENTE COM ENCARGOS COMPLEMENTARES	SEDI - SERVIÇOS DIVERSOS	H	0,14070000	12,52	1,76
Insumo	00001368 SINAPI	CHUVEIRO COMUM EM PLÁSTICO BRANCO, COM CANO, 3 TEMPERATURAS, 5500 W (110/220 V)	Material	UN	1,00000000	62,90	62,90
Insumo	00003146 SINAPI	FITA VEDA ROSCA EM ROLOS DE 18 MM X 10 M (L X C)	Material	UN	0,02100000	3,30	0,06
		MO sem LS =>	7,14	LS =>	0,00	MO com LS =>	7,14
		Valor do BDI =>	19,43			Valor com BDI =>	93,16
				Quant. =>	1,00000000	Preço Total =>	93,16

	Código Banco	Descrição	Tipo	Und	Quant.	Valor Unit	Total
1.12.11	95546 SINAPI	KIT DE ACESSÓRIOS PARA BANHEIRO EM METAL CROMADO, 5 PECAS, INCLUSO FIXAÇÃO. AF_01/2020	INHI - INSTALAÇÕES HIDROS SANITÁRIAS	UN	1,00000000	51,34	51,34
Composição Auxiliar	88267 SINAPI	ENCANADOR OU BOMBEIRO HIDRÁULICO COM ENCARGOS COMPLEMENTARES	SEDI - SERVIÇOS DIVERSOS	H	0,50000000	20,18	10,09
Composição Auxiliar	88316 SINAPI	SERVENTE COM ENCARGOS COMPLEMENTARES	SEDI - SERVIÇOS DIVERSOS	H	0,10000000	12,52	1,25
Insumo	00039398 SINAPI	KIT DE ACESSÓRIOS PARA BANHEIRO EM METAL CROMADO, 5 PECAS	Material	UN	1,00000000	40,00	40,00
		MO sem LS =>	7,66	LS =>	0,00	MO com LS =>	7,66
		Valor do BDI =>	13,53			Valor com BDI =>	64,87
				Quant. =>	1,00000000	Preço Total =>	64,87

SERVIÇOS PRELIMINARES							
	Código Banco	Descrição	Tipo	Und	Quant.	Valor Unit	Total
1.13.1	99803 SINAPI	LIMPEZA DE PISO CERÂMICO OU PORCELANATO COM PANO ÚMIDO. AF_04/2019	SEDI - SERVIÇOS DIVERSOS	m²	1,00000000	1,21	1,21
Composição Auxiliar	88316 SINAPI	SERVENTE COM ENCARGOS COMPLEMENTARES	SEDI - SERVIÇOS DIVERSOS	H	0,09700000	12,52	1,21
		MO sem LS =>	0,58	LS =>	0,00	MO com LS =>	0,58
		Valor do BDI =>	0,31			Valor com BDI =>	1,52
							379,13

Quant. => 249,43000000 Preço Total => 379,13

AMPLIAÇÃO DO CENTRO DE SAÚDE - PE JOSÉ DANTAS CORTEZ				58.537,56
SERVIÇOS PRELIMINARES				
	Código Banco	Descrição	Und	Quant. Valor Unit Total
2.1.1	99064 SINAPI	LOCAÇÃO DE PAVIMENTAÇÃO. AF_10/2018	M	1,00000000 0,57 0,57
Composição Auxiliar	99058 SINAPI	LOCAÇÃO DE PONTO PARA REFERÊNCIA TOPOGRÁFICA. AF_10/2018	UN	0,05000000 11,58 0,57
		MO sem LS => 0,49	LS => 0,00	MO com LS => 0,49
		Valor do BDI => 0,15		Valor com BDI => 0,72
			Quant. => 47,40000000	Preço Total => 34,12

MOVIMENTO DE TERRA				159,13
	Código Banco	Descrição	Und	Quant. Valor Unit Total
2.2.1	96521 SINAPI	ESCAVAÇÃO MECANIZADA PARA BLOCO DE COROAMENTO OU SAPATA COM RETROESCAVADEIRA (INCLUINDO ESCAVAÇÃO PARA COLOCAÇÃO DE FÓRMAS). AF_06/2017	m³	1,00000000 29,43 29,43
Composição Auxiliar	5678 SINAPI	RETROESCAVADEIRA SOBRE RODAS COM CARREGADEIRA, TRACÇÃO 4X4, POTÊNCIA LÍQ. 88 HP, CAÇAMBA CARREG. CAP. MÍN. 1 M3, CAÇAMBA RETRO CAP. 0,26 M3, PESO OPERACIONAL MÍN. 6.674 KG, PROFUNDIDADE ESCAVAÇÃO MÁX. 4,37 M - CHP DIURNO. AF_06/2014	CHP	0,20800000 100,52 20,90
Composição Auxiliar	5679 SINAPI	RETROESCAVADEIRA SOBRE RODAS COM CARREGADEIRA, TRACÇÃO 4X4, POTÊNCIA LÍQ. 88 HP, CAÇAMBA CARREG. CAP. MÍN. 1 M3, CAÇAMBA RETRO CAP. 0,26 M3, PESO OPERACIONAL MÍN. 6.674 KG, PROFUNDIDADE ESCAVAÇÃO MÁX. 4,37 M - CHI DIURNO. AF_06/2014	CHI	0,08500000 60,63 5,15
Composição Auxiliar	88309 SINAPI	PEDREIRO COM ENCARGOS COMPLEMENTARES	H	0,10000000 21,32 2,13
Composição Auxiliar	88316 SINAPI	SERVEANTE COM ENCARGOS COMPLEMENTARES	H	0,10000000 12,52 1,25
		MO sem LS => 4,63	LS => 0,00	MO com LS => 4,63
		Valor do BDI => 7,75		Valor com BDI => 37,18
			Quant. => 4,28000000	Preço Total => 159,13

FUNDAÇÃO E ESTRUTURA				12.986,57
	Código Banco	Descrição	Und	Quant. Valor Unit Total
2.3.1	95957 SINAPI	(COMPOSIÇÃO REPRESENTATIVA) EXECUÇÃO DE ESTRUTURAS DE CONCRETO ARMADO, PARA EDIFICAÇÃO INSTITUCIONAL TERREA, FCK = 25 MPA. AF_01/2017	m³	1,00000000 2.406,24 2.406,24
Composição Auxiliar	103673 SINAPI	LANÇAMENTO COM USO DE BOMBA, ADENSAMENTO E ACABAMENTO DE CONCRETO EM ESTRUTURAS. AF_02/2022	m³	1,00000000 24,37 24,37

Composição Auxiliar	92415 SINAPI	MONTAGEM E DESMONTAGEM DE FÔRMA DE PILARES RETANGULARES E ESTRUTURAS SIMILARES, PÉ-DIREITO SIMPLES, EM CHAPA DE MADEIRA COMPENSADA RESINADA, 2 UTILIZAÇÕES. AF_09/2020	FUES - FUNDAÇÕES E ESTRUTURAS	m²	1,93000000	82,05	158,35
Composição Auxiliar	92451 SINAPI	MONTAGEM E DESMONTAGEM DE FÔRMA DE VIGA, ESCORAMENTO COM GARFO DE MADEIRA, PÉ-DIREITO SIMPLES, EM CHAPA DE MADEIRA RESINADA, 2 UTILIZAÇÕES. AF_09/2020	FUES - FUNDAÇÕES E ESTRUTURAS	m²	2,24000000	129,53	290,14
Composição Auxiliar	92510 SINAPI	MONTAGEM E DESMONTAGEM DE FÔRMA DE LAJE MACIÇA, PÉ-DIREITO SIMPLES, EM CHAPA DE MADEIRA COMPENSADA RESINADA, 2 UTILIZAÇÕES. AF_09/2020	FUES - FUNDAÇÕES E ESTRUTURAS	m²	4,97000000	17,57	87,32
Composição Auxiliar	92759 SINAPI	ARMAÇÃO DE PILAR OU VIGA DE ESTRUTURA CONVENCIONAL DE CONCRETO ARMADO UTILIZANDO AÇO CA-60 DE 5,0 MM - MONTAGEM. AF_06/2022	FUES - FUNDAÇÕES E ESTRUTURAS	KG	4,05000000	16,21	65,65
Composição Auxiliar	92760 SINAPI	ARMAÇÃO DE PILAR OU VIGA DE ESTRUTURA CONVENCIONAL DE CONCRETO ARMADO UTILIZANDO AÇO CA-50 DE 6,3 MM - MONTAGEM. AF_06/2022	FUES - FUNDAÇÕES E ESTRUTURAS	KG	2,30000000	16,02	36,84
Composição Auxiliar	92761 SINAPI	ARMAÇÃO DE PILAR OU VIGA DE ESTRUTURA CONVENCIONAL DE CONCRETO ARMADO UTILIZANDO AÇO CA-50 DE 8,0 MM - MONTAGEM. AF_06/2022	FUES - FUNDAÇÕES E ESTRUTURAS	KG	1,60000000	15,55	24,88
Composição Auxiliar	92762 SINAPI	ARMAÇÃO DE PILAR OU VIGA DE ESTRUTURA CONVENCIONAL DE CONCRETO ARMADO UTILIZANDO AÇO CA-50 DE 10,0 MM - MONTAGEM. AF_06/2022	FUES - FUNDAÇÕES E ESTRUTURAS	KG	12,73000000	10,91	138,88
Composição Auxiliar	92763 SINAPI	ARMAÇÃO DE PILAR OU VIGA DE ESTRUTURA CONVENCIONAL DE CONCRETO ARMADO UTILIZANDO AÇO CA-50 DE 12,5 MM - MONTAGEM. AF_06/2022	FUES - FUNDAÇÕES E ESTRUTURAS	KG	5,86000000	12,04	70,55
Composição Auxiliar	92764 SINAPI	ARMAÇÃO DE PILAR OU VIGA DE ESTRUTURA CONVENCIONAL DE CONCRETO ARMADO UTILIZANDO AÇO CA-50 DE 16,0 MM - MONTAGEM. AF_06/2022	FUES - FUNDAÇÕES E ESTRUTURAS	KG	8,38000000	11,77	98,63
Composição Auxiliar	92765 SINAPI	ARMAÇÃO DE PILAR OU VIGA DE ESTRUTURA CONVENCIONAL DE CONCRETO ARMADO UTILIZANDO AÇO CA-50 DE 20,0 MM - MONTAGEM. AF_06/2022	FUES - FUNDAÇÕES E ESTRUTURAS	KG	8,46000000	13,56	114,71
Composição Auxiliar	92766 SINAPI	ARMAÇÃO DE PILAR OU VIGA DE ESTRUTURA CONVENCIONAL DE CONCRETO ARMADO UTILIZANDO AÇO CA-50 DE 25,0 MM - MONTAGEM. AF_06/2022	FUES - FUNDAÇÕES E ESTRUTURAS	KG	1,75000000	13,47	23,57
Composição Auxiliar	92768 SINAPI	ARMAÇÃO DE LAJE DE ESTRUTURA CONVENCIONAL DE CONCRETO ARMADO UTILIZANDO AÇO CA-60 DE 5,0 MM - MONTAGEM. AF_06/2022	FUES - FUNDAÇÕES E ESTRUTURAS	KG	3,28000000	15,81	51,85
Composição Auxiliar	92769 SINAPI	ARMAÇÃO DE LAJE DE ESTRUTURA CONVENCIONAL DE CONCRETO ARMADO UTILIZANDO AÇO CA-50 DE 6,3 MM - MONTAGEM. AF_06/2022	FUES - FUNDAÇÕES E ESTRUTURAS	KG	14,57000000	15,62	227,58
Composição Auxiliar	92770 SINAPI	ARMAÇÃO DE LAJE DE ESTRUTURA CONVENCIONAL DE CONCRETO ARMADO UTILIZANDO AÇO CA-50 DE 8,0 MM - MONTAGEM. AF_06/2022	FUES - FUNDAÇÕES E ESTRUTURAS	KG	11,44000000	15,14	173,20
Composição Auxiliar	92771 SINAPI	ARMAÇÃO DE LAJE DE ESTRUTURA CONVENCIONAL DE CONCRETO ARMADO UTILIZANDO AÇO CA-50 DE 10,0 MM - MONTAGEM. AF_06/2022	FUES - FUNDAÇÕES E ESTRUTURAS	KG	9,97000000	10,53	104,98
Composição Auxiliar	92772 SINAPI	ARMAÇÃO DE LAJE DE ESTRUTURA CONVENCIONAL DE CONCRETO ARMADO UTILIZANDO AÇO CA-50 DE 12,5 MM - MONTAGEM. AF_06/2022	FUES - FUNDAÇÕES E ESTRUTURAS	KG	5,09000000	11,70	59,55

Composição Auxiliar	96533 SINAPI	FABRICAÇÃO, MONTAGEM E DESMONTAGEM DE FÔRMA PARA VIGA BALDRAME, EM MADEIRA, SERRADA, E=25 MM, 2 UTILIZAÇÕES. AF_06/2017	FUES - FUNDAÇÕES E ESTRUTURAS	m²	2,85000000	92,43	263,42
Composição Auxiliar	96543 SINAPI	ARMAÇÃO DE BLOCO, VIGA BALDRAME E SAPATA UTILIZANDO AÇO CA-60 DE 5 MM - MONTAGEM. AF_06/2017	FUES - FUNDAÇÕES E ESTRUTURAS	KG	1,07000000	19,17	20,51
Composição Auxiliar	96544 SINAPI	ARMAÇÃO DE BLOCO, VIGA BALDRAME OU SAPATA UTILIZANDO AÇO CA-50 DE 6,3 MM - MONTAGEM. AF_06/2017	FUES - FUNDAÇÕES E ESTRUTURAS	KG	0,09000000	18,35	1,65
Composição Auxiliar	96545 SINAPI	ARMAÇÃO DE BLOCO, VIGA BALDRAME OU SAPATA UTILIZANDO AÇO CA-50 DE 8 MM - MONTAGEM. AF_06/2017	FUES - FUNDAÇÕES E ESTRUTURAS	KG	2,85000000	17,37	49,50
Composição Auxiliar	96546 SINAPI	ARMAÇÃO DE BLOCO, VIGA BALDRAME OU SAPATA UTILIZANDO AÇO CA-50 DE 10 MM - MONTAGEM. AF_06/2017	FUES - FUNDAÇÕES E ESTRUTURAS	KG	6,60000000	12,42	81,97
Composição Auxiliar	96547 SINAPI	ARMAÇÃO DE BLOCO, VIGA BALDRAME OU SAPATA UTILIZANDO AÇO CA-50 DE 12,5 MM - MONTAGEM. AF_06/2017	FUES - FUNDAÇÕES E ESTRUTURAS	KG	1,32000000	13,29	17,54
Insunio	00001527 SINAPI	CONCRETO USINADO BOMBEAVEL, CLASSE DE RESISTENCIA C25, COM BRITA 0 E 1, SILUMP = 100 +/- 20 MM, INCLUI SERVIÇO DE BOMBEAMENTO (NBR 8953)	Material	m³	1,10300000	200,00	220,60
		MO sem LS => 238,84 Valor do BDI => 634,28		LS =>	0,00	MO com LS => Valor com BDI =>	238,84 3.040,52
				Quant. =>	2,44000000	Preço Total =>	7.418,86

2.3.2	Código Banco	Descrição	Tipo	Und	Quant.	Valor Unit	Total
Composição	101963 SINAPI	LAJE PRÉ-MOLDADA UNIDIRECIONAL, BIAPOIADA, PARA PISO, ENCHIMENTO EM CERÂMICA, VIGOTA CONVENCIONAL, ALTURA TOTAL DA LAJE (ENCHIMENTO+CAPA) = (8+4). AF_11/2020	FUES - FUNDAÇÕES E ESTRUTURAS	m²	1,00000000	105,70	105,70
Composição Auxiliar	103674 SINAPI	CONCRETAGEM DE VIGAS E LAJES, FCK=25 MPa, PARA LAJES PREMOLDADAS COM USO DE BOMBA - LANÇAMENTO, ADENSAMENTO E ACABAMENTO. AF_02/2022	FUES - FUNDAÇÕES E ESTRUTURAS	m³	0,05400000	261,87	14,14
Composição Auxiliar	88262 SINAPI	CARPINTEIRO DE FORMAS COM ENCARGOS COMPLEMENTARES	SEDI - SERVIÇOS DIVERSOS	H	0,50000000	11,55	5,77
Composição Auxiliar	88316 SINAPI	SERVENTE COM ENCARGOS COMPLEMENTARES	SEDI - SERVIÇOS DIVERSOS	H	0,00000000	12,52	0,00
Composição Auxiliar	92273 SINAPI	FABRICAÇÃO DE ESCORAS DO TIPO PONTALETE, EM MADEIRA, PARA PÉ-DIREITO SIMPLES. AF_09/2020	FUES - FUNDAÇÕES E ESTRUTURAS	M	0,97000000	16,83	16,32
Composição Auxiliar	92767 SINAPI	ARMAÇÃO DE LAJE DE ESTRUTURA CONVENCIONAL DE CONCRETO ARMADO UTILIZANDO AÇO CA-60 DE 4,2 MM - MONTAGEM. AF_06/2022	FUES - FUNDAÇÕES E ESTRUTURAS	KG	1,21100000	17,42	21,09
Insunio	00003743 SINAPI	LAJE PRÉ-MOLDADA CONVENCIONAL (LAJOTAS + VIGOTAS) PARA PISO, UNIDIRECIONAL, SOBRECARGA DE 200 KG/M2, VAO ATE 3,50 M (SEM COLOCACAO)	Material	m²	1,00000000	35,00	35,00
Insunio	00006193 SINAPI	TABUA NAO APARELHADA *2,5 X 20* CM, EM MACARANDUBA, ANGELIM OU EQUIVALENTE DA REGIAO - BRUTA	Material	M	1,87000000	6,80	12,71
Insunio	000040304 SINAPI	PREGO DE ACO POLIDO COM CABECA DUPLA 17 X 27 (2 1/2 X 11)	Material	KG	0,04000000	16,81	0,67
		MO sem LS => 9,48 Valor do BDI => 27,86		LS =>	0,00	MO com LS => Valor com BDI =>	9,48 133,56
				Quant. =>	36,25000000	Preço Total =>	4.841,55

2.3.3	Código Banco	Descrição	Tipo	Und	Quant.	Valor Unit	Total
Composição	102487 SINAPI	CONCRETO CICLÓPICO FCK = 15MPA, 30% PEDRA DE MÃO EM VOLUME REAL, INCLUSIVE LANÇAMENTO. AF_05/2021	FUES - FUNDAÇÕES E ESTRUTURAS	m³	1,0000000	508,57	508,57
Composição Auxiliar	88309 SINAPI	PEDREIRO COM ENCARGOS COMPLEMENTARES	SEDI - SERVIÇOS DIVERSOS	H	1,6702000	21,32	35,60
Composição Auxiliar	88316 SINAPI	SERVENTE COM ENCARGOS COMPLEMENTARES	SEDI - SERVIÇOS DIVERSOS	H	6,4684000	12,52	80,98
Composição Auxiliar	90586 SINAPI	VIBRADOR DE IMERSÃO, DIÂMETRO DE PONTEIRA 45MM, MOTOR ELÉTRICO TRIFÁSICO POTÊNCIA DE 2 CV - CHP DIURNO. AF_06/2015	CHOR - CUSTOS HORÁRIOS DE MÁQUINAS E EQUIPAMENTOS	CHP	0,2198000	1,38	0,30
Composição Auxiliar	90587 SINAPI	VIBRADOR DE IMERSÃO, DIÂMETRO DE PONTEIRA 45MM, MOTOR ELÉTRICO TRIFÁSICO POTÊNCIA DE 2 CV - CHI DIURNO. AF_06/2015	CHOR - CUSTOS HORÁRIOS DE MÁQUINAS E EQUIPAMENTOS	CHI	0,6377000	0,56	0,35
Composição Auxiliar	94963 SINAPI	CONCRETO FCK = 15MPA, TRAÇO 1:3:4:3:5 [EM MASSA SECA DE CIMENTO/ AREIA MÉDIA/ BRITA 1] - PREPARO MECÂNICO COM BETONEIRA 400 L. AF_05/2021	FUES - FUNDAÇÕES E ESTRUTURAS	m³	0,8050000	396,44	319,13
Insumo	00004730 SINAPI	PEDRA DE MAO OU PEDRA RACHAO PARA ARRIMO/FUNDACAO (POSTO PEDREIRA/FORNECEDOR, SEM FRETE)	Material	m³	0,4543000	158,95	72,21
		MO sem LS => 95,24		LS =>	0,00	MO com LS =>	95,24
		Valor do BDI => 134,05				Valor com BDI =>	642,62
				Quant. =>	1,1300000	Preço Total =>	726,16
2.4		ALVENARIA					7.407,05
2.4.1		Descrição	Tipo	Und	Quant.	Valor Unit	Total
Composição	103328 SINAPI	ALVENARIA DE VEDAÇÃO DE BLOCOS CERÂMICOS FURADOS NA HORIZONTAL DE 9X19X19 CM (ESPESURA 9 CM) E ARGAMASSA DE ASSENTAMENTO COM PREPARO EM BETONEIRA. AF_12/2021	PARE - PAREDES/PAINÉIS	m²	1,0000000	28,64	28,64
Composição Auxiliar	87292 SINAPI	ARGAMASSA TRAÇO 1:2:8 [EM VOLUME DE CIMENTO, CAL E AREIA MÉDIA ÚMIDA] PARA EMBOÇO/MASSA ÚNICA/ASSENTAMENTO DE ALVENARIA DE VEDAÇÃO, PREPARO MECÂNICO COM BETONEIRA 400 L. AF_08/2019	SEDI - SERVIÇOS DIVERSOS	m³	0,0091000	317,14	2,88
Composição Auxiliar	88309 SINAPI	PEDREIRO COM ENCARGOS COMPLEMENTARES	SEDI - SERVIÇOS DIVERSOS	H	0,7500000	21,32	15,99
Composição Auxiliar	88316 SINAPI	SERVENTE COM ENCARGOS COMPLEMENTARES	SEDI - SERVIÇOS DIVERSOS	H	0,2500000	12,52	3,13
Insumo	00007271 SINAPI	BLOCO CERÂMICO / TIUOLO VAZADO PARA ALVENARIA DE VEDACAO, 8 FUIROS NA HORIZONTAL, DE 9 X 19 X 19 CM (L X A X C)	Material	UN	28,3100000	0,20	5,66
Insumo	00034557 SINAPI	TELA DE ACO SOLDADA GALVANIZADA/ZINCADA PARA ALVENARIA, FIO D = *1,20 A 1,70* MM, MALHA 15 X 15 MM, (C X L) *50 X 7,5* CM	Material	M	0,4200000	1,87	0,78
Insumo	00037395 SINAPI	PINO DE ACO COM FURO, HASTE = 27 MM (ACA0 DIRETA)	Material	CENTO	0,0050000	40,45	0,20
		MO sem LS => 12,74		LS =>	0,00	MO com LS =>	12,74
		Valor do BDI => 7,54				Valor com BDI =>	36,18
				Quant. =>	196,2000000	Preço Total =>	7.098,51

2.4.2	Código Banco	Descrição	Tipo	Und	Quant.	Valor Unit	Total
Composição	101161 SINAPI	ALVENARIA DE VEDAÇÃO COM ELEMENTO VAZADO DE CONCRETO (COBOGÓ) DE 75X50X50CM E ARGAMASSA DE ASSENTAMENTO COM PREPARO EM BETONEIRA. AF_05/2020	PARE - PAREDES/PAINÉIS	m²	1,0000000	139,53	139,53
Composição Auxiliar	100489 SINAPI	ARGAMASSA TRACO 1:3 (EM VOLUME DE CIMENTO E AREIA MÉDIA ÚMIDA), PREPARO MECÂNICO COM BETONEIRA 600 L. AF_08/2019	SEDI - SERVIÇOS DIVERSOS	m³	0,0100000	464,64	4,64
Composição Auxiliar	88309 SINAPI	PEDREIRO COM ENCARGOS COMPLEMENTARES	SEDI - SERVIÇOS DIVERSOS	H	2,0550000	21,32	43,81
Composição Auxiliar	88316 SINAPI	SERVEANTE COM ENCARGOS COMPLEMENTARES	SEDI - SERVIÇOS DIVERSOS	H	1,0280000	12,52	12,87
Insumo	00000665 SINAPI	ELEMENTO VAZADO DE CONCRETO, QUADRICULADO, 16 FUROS *50 X 50 X 7* CM	Material	UN	3,9500000	19,80	78,21
		MO sem LS =>		LS =>	0,00	MO com LS =>	36,81
		Valor do BDI =>				Valor com BDI =>	36,78
				Quant. =>	1,7500000	Preço Total =>	308,54

2.5	ESQUADRIAS						
2.5.1	Código Banco	Descrição	Tipo	Und	Quant.	Valor Unit	Total
Composição	91336 SINAPI	KIT DE PORTA DE MADEIRA TIPO MEXICANA, MACIÇA (PESADA OU SUPERPESADA), PADRÃO MÉDIO, 80X210CM, ESPESSURA DE 3CM, ITENS INCLUIDOS: DOBRADIÇAS, MONTAGEM E INSTALAÇÃO DO BATENTE, SEM FECHADURA - FORNECIMENTO E INSTALAÇÃO. AF_12/2019	ESQV - ESQUADRIAS/FERRAGENS/VIDROS	UN	1,0000000	865,89	865,89
Composição Auxiliar	100659 SINAPI	ALIZAR DE 5X1,5CM PARA PORTA FIXADO COM PREGOS, PADRÃO MÉDIO - FORNECIMENTO E INSTALAÇÃO. AF_12/2019	ESQV - ESQUADRIAS/FERRAGENS/VIDROS	M	10,0000000	12,04	120,40
Composição Auxiliar	90806 SINAPI	BATENTE PARA PORTA DE MADEIRA, FIXAÇÃO COM ARGAMASSA, PADRÃO MÉDIO - FORNECIMENTO E INSTALAÇÃO. AF_12/2019	ESQV - ESQUADRIAS/FERRAGENS/VIDROS	UN	1,0000000	282,25	282,25
Composição Auxiliar	91299 SINAPI	PORTA DE MADEIRA, TIPO MEXICANA, MACIÇA (PESADA OU SUPERPESADA), 80X210CM, ESPESSURA DE 3,5CM, INCLUSIVE DOBRADIÇAS - FORNECIMENTO E INSTALAÇÃO. AF_12/2019	ESQV - ESQUADRIAS/FERRAGENS/VIDROS	UN	1,0000000	463,24	463,24
		MO sem LS =>		LS =>	0,00	MO com LS =>	110,40
		Valor do BDI =>				Valor com BDI =>	1.094,13
				Quant. =>	3,0000000	Preço Total =>	3.282,39

2.5.2	Código Banco	Descrição	Tipo	Und	Quant.	Valor Unit	Total
Composição	91341 SINAPI	PORTA EM ALUMÍNIO DE ABRIR TIPO VENEZIANA COM GUARNIÇÃO, FIXAÇÃO COM PARAFUSOS - FORNECIMENTO E INSTALAÇÃO. AF_12/2019	ESQV - ESQUADRIAS/FERRAGENS/VIDROS	m²	1,0000000	527,05	527,05
Composição Auxiliar	88309 SINAPI	PEDREIRO COM ENCARGOS COMPLEMENTARES	SEDI - SERVIÇOS DIVERSOS	H	0,3826000	21,32	8,15
Composição Auxiliar	88316 SINAPI	SERVEANTE COM ENCARGOS COMPLEMENTARES	SEDI - SERVIÇOS DIVERSOS	H	0,1910000	12,52	2,39
Insumo	00000142 SINAPI	SELANTE ELÁSTICO MONOCOMPONENTE A BASE DE POLIURETANO (PU) PARA JUNTAS DIVERSAS	Material	310ML	0,8829000	34,48	30,44

Insumo	00007568 SINAPI	BUCHA DE NYLON SEM ABA S10, COM PARAFUSO DE 6,10 X 65 MM EM ACO ZINCADO COM ROSCA SOBERBA, CABECA CHATA E FENDA PHILLIPS	Material	UN	4,8166000	1,16	5,58
Insumo	00036888 SINAPI	GUARNICAO / MOLDURA / ARREIMATE DE ACABAMENTO PARA ESQUADRIA, EM ALUMINIO PERFIL 25, ACABAMENTO ANODIZADO BRANCO OU BRILHANTE, PARA 1 FACE	Material	M	6,8504000	20,77	142,28
Insumo	00039025 SINAPI	PORTA DE ABRIR EM ALUMINIO TIPO VENEZIANA, ACABAMENTO ANODIZADO NATURAL, SEM GUARNICAO/ALIZAR/VISTA, 87 X 210 CM	Material	UN	0,5473000	617,97	338,21
		MO sem LS =>	6,76	LS =>	0,00	MO com LS =>	6,76
		Valor do BDI =>	138,93			Valor com BDI =>	665,98
				Quant. =>	5,6700000	Preço Total =>	3.776,10

2.5.3	Código Banco	Descrição	Tipo	Und	Quant.	Valor Unit	Total
Composição	94569 SINAPI	JANELA DE ALUMÍNIO TIPO MAXIM-AR, COM VIDROS, BATENTE E FERRAGENS. EXCLUSIVE ALIZAR, ACABAMENTO E CONTRAMARCO. FORNECIMENTO E INSTALAÇÃO. AF_12/2019	ESQV - ESQUADRIAS/FERRAGENS/VIDROS	m²	1,0000000	363,13	363,13
Composição Auxiliar	88309 SINAPI	PEDREIRO COM ENCARGOS COMPLEMENTARES	SEDI - SERVIÇOS DIVERSOS	H	1,0000000	21,32	21,32
Composição Auxiliar	88316 SINAPI	SERVENTE COM ENCARGOS COMPLEMENTARES	SEDI - SERVIÇOS DIVERSOS	H	0,5000000	12,52	6,26
Insumo	00004377 SINAPI	PARAFUSO DE ACO ZINCADO COM ROSCA SOBERBA, CABECA CHATA E FENDA SIMPLES, DIAMETRO 4,2 MM, COMPRIMENTO * 32 * MM	Material	UN	24,4000000	0,20	4,88
Insumo	00034381 SINAPI	JANELA MAXIM AR, EM ALUMINIO PERFIL 25, 60 X 80 CM (A X L), ACABAMENTO BRANCO OU BRILHANTE, BATENTE DE 4 5 CM, COM VIDRO, SEM GUARNICAO/ALIZAR	Material	UN	2,0833000	150,00	312,49
Insumo	00039961 SINAPI	SILICONE ACETICO USO GERAL INCOLOR 280 G	Material	UN	1,2467000	14,59	18,18
		MO sem LS =>	17,69	LS =>	0,00	MO com LS =>	17,69
		Valor do BDI =>	95,72			Valor com BDI =>	458,85
				Quant. =>	0,8100000	Preço Total =>	371,66

2.5.4	Código Banco	Descrição	Tipo	Und	Quant.	Valor Unit	Total
Composição	100665 SINAPI	JANELA DE MADEIRA - CEDRINHO/ANGELIM OU EQUIVALENTE DA REGIÃO - DE ABRIR COM 4 FOLHAS (2 VENEZIANAS E 2 GUILHOTINAS PARA VIDRO), COM BATENTE, ALIZAR E FERRAGENS. EXCLUSIVE VIDROS, ACABAMENTO E CONTRAMARCO. FORNECIMENTO E INSTALAÇÃO. AF_12/2019	ESQV - ESQUADRIAS/FERRAGENS/VIDROS	m²	1,0000000	411,87	411,87
Composição Auxiliar	88261 SINAPI	CARPINTEIRO DE ESQUADRIA COM ENCARGOS COMPLEMENTARES	SEDI - SERVIÇOS DIVERSOS	H	1,0000000	19,80	19,80
Composição Auxiliar	88316 SINAPI	SERVENTE COM ENCARGOS COMPLEMENTARES	SEDI - SERVIÇOS DIVERSOS	H	0,5000000	12,52	6,26
Insumo	00000142 SINAPI	SELANTE ELASTICO MONOCOMPONENTE A BASE DE POLIURETANO (PU) PARA JUNTAS DIVERSAS	Material	310ML	0,8351000	34,48	28,79

Insumo	00003421 SINAPI	JANELA EM MADEIRA CEDRINHO/ ANGELIM COMERCIAL/ CURUPIXA/ CUMARU OU EQUIVALENTE DA REGIAO, CAIXA DO BATENTE/MARCO *10* CM, 2 FOLHAS DE ABRIR TIPO VENEZIANA E 2 FOLHAS GUILHOTINA PARA VIDRO, COM GUARNICAO/ALIZAR, COM FERRAGENS (SEM VIDRO E SEM ACABAMENTO)	Material	m²	1,00000000	335,52	335,52
Insumo	00004430 SINAPI	CAIBRO NAO APARELHADO *5 X 6* CM, EM MACARANDUBA, ANGELIM OU EQUIVALENTE DA REGIAO - BRUTA	Material	M	1,72580000	11,89	20,51
Insumo	00005067 SINAPI	PREGO DE ACO POLIDO COM CABECA 16 X 24 (2 1/4 X 12)	Material	KG	0,04286777	23,15	0,99
				MO sem LS =>	16,29	MO com LS =>	16,29
				Valor do BDI =>	108,56	Valor com BDI =>	520,43
				Quant. =>	1,20000000	Preço Total =>	624,51

2.6 REVESTIMENTO DE PAREDE

Composição	Código Banco	Descrição	Tipo	Und	Quant.	Valor Unit	Total
Composição	87879 SINAPI	CHAPISCO APLICADO EM ALVENARIAS E ESTRUTURAS DE CONCRETO INTERNAS, COM COLHER DE PEDREIRO. ARGAMASSA TRAÇO 1:3 COM PREPARO EM BETONEIRA 400L. AF_10/2022	REVE - REVESTIMENTO E TRATAMENTO DE SUPERFÍCIES	m²	1,00000000	3,31	3,31
Composição Auxiliar	87313 SINAPI	ARGAMASSA TRAÇO 1:3 (EM VOLUME DE CIMENTO E AREIA GROSSA ÚMIDA) PARA CHAPISCO CONVENCIONAL, PREPARO MECÂNICO COM BETONEIRA 400 L. AF_08/2019	SEDI - SERVIÇOS DIVERSOS	m³	0,00370000	486,26	1,79
Composição Auxiliar	88309 SINAPI	PEDREIRO COM ENCARGOS COMPLEMENTARES	SEDI - SERVIÇOS DIVERSOS	H	0,06000000	21,32	1,27
Composição Auxiliar	88316 SINAPI	SERVEnte COM ENCARGOS COMPLEMENTARES	SEDI - SERVIÇOS DIVERSOS	H	0,02000000	12,52	0,25
				MO sem LS =>	1,27	MO com LS =>	1,27
				Valor do BDI =>	0,87	Valor com BDI =>	4,18
				Quant. =>	392,40000000	Preço Total =>	1.640,23
					17.622,93		

2.6.2 Descrição

Composição	Código Banco	Descrição	Tipo	Und	Quant.	Valor Unit	Total
Composição	87529 SINAPI	MASSA ÚNICA, PARA RECEBIMENTO DE PINTURA, EM ARGAMASSA TRAÇO 1:2:8, PREPARO MECÂNICO COM BETONEIRA 400L, APLICADA MANUALMENTE EM FACES INTERNAS DE PAREDES, ESPESSURA DE 20MM, COM EXECUÇÃO DE TALISCAS. AF_06/2014	REVE - REVESTIMENTO E TRATAMENTO DE SUPERFÍCIES	m²	1,00000000	18,62	18,62
Composição Auxiliar	87292 SINAPI	ARGAMASSA TRAÇO 1:2:8 (EM VOLUME DE CIMENTO, CAL E AREIA MÉDIA ÚMIDA) PARA EMBOÇO/MASSA ÚNICA/ASSENTAMENTO DE ALVENARIA DE VEDAÇÃO, PREPARO MECÂNICO COM BETONEIRA 400 L. AF_08/2019	SEDI - SERVIÇOS DIVERSOS	m³	0,03760000	317,14	11,92
Composição Auxiliar	88309 SINAPI	PEDREIRO COM ENCARGOS COMPLEMENTARES	SEDI - SERVIÇOS DIVERSOS	H	0,25000000	21,32	5,33
Composição Auxiliar	88316 SINAPI	SERVEnte COM ENCARGOS COMPLEMENTARES	SEDI - SERVIÇOS DIVERSOS	H	0,11000000	12,52	1,37
				MO sem LS =>	5,31	MO com LS =>	5,31
				Valor do BDI =>	4,90	Valor com BDI =>	23,52

Quant. => 392,4000000 Preço Total => 9.229,24

Código Banco	Descrição	Tipo	Und	Quant.	Valor Unit	Total
2.6.3						
Composição	REVESTIMENTO CERÂMICO PARA PISO COM PLACAS TIPO ESMALTADA EXTRA DE DIMENSÕES 45X45 CM APLICADA EM AMBIENTES DE ÁREA MAIOR QUE 10 M2. AF_06/2014	PISO - PISOS	m²	1,0000000	34,46	34,46
Auxiliar	AZULEIJA OU LADRILHISTA COM ENCARGOS COMPLEMENTARES	SEDI - SERVIÇOS DIVERSOS	H	0,2600000	21,25	5,52
Composição	SERVENTE COM ENCARGOS COMPLEMENTARES	SEDI - SERVIÇOS DIVERSOS	H	0,1500000	12,52	1,87
Auxiliar	PISO EM CERAMICA ESMALTADA EXTRA, PEI MAIOR OU IGUAL A 4, FORMATO MENOR OU IGUAL A 2025 CM2	Material	m²	1,0600000	21,45	22,73
Insumo	ARGAMASSA COLANTE AC I PARA CERAMICAS	Material	KG	6,1400000	0,60	3,68
Insumo	REJUNTE CIMENTICIO, QUALQUER COR	Material	KG	0,1900000	3,52	0,66
	MO sem LS => 4,70		LS =>	0,00	MO com LS =>	4,70
	Valor do BDI => 9,08				Valor com BDI =>	43,54
			Quant. =>	81,3000000	Preço Total =>	3.539,80

Código Banco	Descrição	Tipo	Und	Quant.	Valor Unit	Total
2.6.4						
Composição	APLICAÇÃO MANUAL DE PINTURA COM TINTA LÁTEX ACRÍLICA EM PAREDES, DUAS DEMÃOS. AF_06/2014	PINT - PINTURAS	m²	1,0000000	8,18	8,18
Auxiliar	PINTOR COM ENCARGOS COMPLEMENTARES	SEDI - SERVIÇOS DIVERSOS	H	0,1870000	21,75	4,06
Composição	SERVENTE COM ENCARGOS COMPLEMENTARES	SEDI - SERVIÇOS DIVERSOS	H	0,0690000	12,52	0,86
Auxiliar	TINTA LATEX ACRILICA PREMIUM, COR BRANCO FOSCO	Material	L	0,3300000	9,90	3,26
Insumo						
	MO sem LS => 3,02		LS =>	0,00	MO com LS =>	3,02
	Valor do BDI => 2,15				Valor com BDI =>	10,33
			Quant. =>	311,1000000	Preço Total =>	3.213,66

Código Banco	Descrição	Tipo	Und	Quant.	Valor Unit	Total
2.7						
2.7.1	REVESTIMENTO DE TETO					1.795,45
Composição	APLICAÇÃO MANUAL DE GESSO DESEMPENADO (SEM TALISCAS) EM TETO DE AMBIENTES DE ÁREA MAIOR QUE 10M², ESPESSURA DE 0,5CM. AF_06/2014	REVE - REVESTIMENTO E TRATAMENTO DE SUPERFICIES	m²	1,0000000	14,73	14,73
Auxiliar	GESSEIRO COM ENCARGOS COMPLEMENTARES	SEDI - SERVIÇOS DIVERSOS	H	0,3000000	21,21	6,36
Composição	SERVENTE COM ENCARGOS COMPLEMENTARES	SEDI - SERVIÇOS DIVERSOS	H	0,0600000	12,52	0,75
Auxiliar	GESSE EM PO PARA REVESTIMENTOS/MOLDURAS/SANCAS E USO GERAL	Material	KG	9,6500000	0,79	7,62
Insumo						
	MO sem LS => 4,73		LS =>	0,00	MO com LS =>	4,73
	Valor do BDI => 3,88				Valor com BDI =>	18,61

Quant. => 36,2500000 Preço Total => 674,61

Código Banco	Descrição	Tipo	Und	Quant.	Valor Unit	Total
88488 SINAPI	APLICAÇÃO MANUAL DE PINTURA COM TINTA LÁTEX ACRÍLICA EM TETO, DUAS DEMÃOS. AF_06/2014	PINT - PINTURAS	m²	1,0000000	9,67	9,67
88310 SINAPI	PINTOR COM ENCARGOS COMPLEMENTARES	SEDI - SERVIÇOS DIVERSOS	H	0,2440000	21,75	5,30
88316 SINAPI	SERVENTE COM ENCARGOS COMPLEMENTARES	SEDI - SERVIÇOS DIVERSOS	H	0,0890000	12,52	1,11
00007356 SINAPI	TINTA LATEX ACRÍLICA PREMIUM, COR BRANCO FOSCO	Material	L	0,3300000	9,90	3,26
	MO sem LS =>		LS =>	0,00	MO com LS =>	3,93
	Valor do BDI =>				Valor com BDI =>	12,21
				Quant. =>	36,2500000	442,61

Código Banco	Descrição	Tipo	Und	Quant.	Valor Unit	Total
88496 SINAPI	APLICAÇÃO E LIXAMENTO DE MASSA LÁTEX EM TETO, DUAS DEMÃOS. AF_06/2014	PINT - PINTURAS	m²	1,0000000	14,81	14,81
88310 SINAPI	PINTOR COM ENCARGOS COMPLEMENTARES	SEDI - SERVIÇOS DIVERSOS	H	0,5000000	21,75	10,87
88316 SINAPI	SERVENTE COM ENCARGOS COMPLEMENTARES	SEDI - SERVIÇOS DIVERSOS	H	0,2000000	12,52	2,50
00003767 SINAPI	LIXA EM FOLHA PARA PAREDE OU MADEIRA, NUMERO 120, COR VERMELHA	Material	UN	0,1000000	0,67	0,06
00043626 SINAPI	MASSA CORRIDA PARA SUPERFICIES DE AMBIENTES INTERNOS	Material	KG	1,5550200	0,89	1,38
	MO sem LS =>		LS =>	0,00	MO com LS =>	8,18
	Valor do BDI =>				Valor com BDI =>	18,71
				Quant. =>	36,2500000	678,23

Código Banco	Descrição	Tipo	Und	Quant.	Valor Unit	Total
95240 SINAPI	LASTRO DE CONCRETO MAGRO, APLICADO EM PISOS, LAJES SOBRE SOLO OU RADIERS, ESPESSURA DE 3 CM. AF_07/2016	FUES - FUNDAMENTOS E ESTRUTURAS	m²	1,0000000	16,05	16,05
88309 SINAPI	PEDREIRO COM ENCARGOS COMPLEMENTARES	SEDI - SERVIÇOS DIVERSOS	H	0,1631000	21,32	3,47
88316 SINAPI	SERVENTE COM ENCARGOS COMPLEMENTARES	SEDI - SERVIÇOS DIVERSOS	H	0,0444000	12,52	0,55
94968 SINAPI	CONCRETO MAGRO PARA LASTRO, TRAÇO 1:4:5:4,5 (EM MASSA SECA DE CIMENTO/ AREIA MÉDIA/ BRITA 1) - PREPARO MECÂNICO COM BETONEIRA 600 L. AF_05/2021	FUES - FUNDAMENTOS E ESTRUTURAS	m³	0,0339000	355,15	12,03
	MO sem LS =>		LS =>	0,00	MO com LS =>	3,86
	Valor do BDI =>				Valor com BDI =>	20,28
				Quant. =>	44,8800000	910,16

Código Banco	Descrição	Tipo	Und	Quant.	Valor Unit	Total
						4.261,79

Composição	87620 SINAPI	CONTRAPISO EM ARGAMASSA TRAÇO 1:4 (CIMENTO E AREIA), PREPARO MECÂNICO COM BETONEIRA 400 L, APLICADO EM ÁREAS SECAS SOBRE LAJE, ADERIDO, ACABAMENTO NÃO REFORÇADO, ESPESSURA 2CM. AF_07/2021	PISO - PISOS	m ²	1,00000000	24,65	24,65
Composição Auxiliar	87301 SINAPI	ARGAMASSA TRAÇO 1:4 (EM VOLUME DE CIMENTO E AREIA MÉDIA ÚMIDA) PARA CONTRAPISO, PREPARO MECÂNICO COM BETONEIRA 400 L. AF_08/2019	SEDI - SERVIÇOS DIVERSOS	m ³	0,03100000	509,27	15,78
Composição Auxiliar	88309 SINAPI	PEDREIRO COM ENCARGOS COMPLEMENTARES	SEDI - SERVIÇOS DIVERSOS	H	0,20000000	21,32	4,26
Composição Auxiliar	88316 SINAPI	SERVENTE COM ENCARGOS COMPLEMENTARES	SEDI - SERVIÇOS DIVERSOS	H	0,10000000	12,52	1,25
Insumo	00001379 SINAPI	CIMENTO PORTLAND COMPOSTO CP II-32	Material	KG	0,50000000	0,68	0,34
Insumo	00007334 SINAPI	ADITIVO ADESIVO LIQUIDO PARA ARGAMASSAS DE REVESTIMENTOS CIMENTICIOS	Material	L	0,21000000	14,39	3,02
		MO sem LS => Valor do BDI =>		6,14 6,49	0,00	MO com LS => Valor com BDI =>	6,14 31,14
					Quant. =>	Preço Total =>	44,88000000 1.397,56

2.8.3	Código Banco	Descrição	Tipo	Und	Quant.	Valor Unit	Total
Composição	87251 SINAPI	REVESTIMENTO CERÂMICO PARA PISO COM PLACAS TIPO ESMALTADA EXTRA DE DIMENSÕES 45X45 CM APLICADA EM AMBIENTES DE ÁREA MAIOR QUE 10 M2. AF_06/2014	PISO - PISOS	m ²	1,00000000	34,46	34,46
Composição Auxiliar	88256 SINAPI	AZULEJISTA OU LADRILHISTA COM ENCARGOS COMPLEMENTARES	SEDI - SERVIÇOS DIVERSOS	H	0,26000000	21,25	5,52
Composição Auxiliar	88316 SINAPI	SERVENTE COM ENCARGOS COMPLEMENTARES	SEDI - SERVIÇOS DIVERSOS	H	0,15000000	12,52	1,87
Insumo	00001287 SINAPI	PISO EM CERAMICA ESMALTADA EXTRA, PEI MAIOR OU IGUAL A 4, FORMATO MENOR OU IGUAL A 2025 CM2	Material	m ²	1,06000000	21,45	22,73
Insumo	00001381 SINAPI	ARGAMASSA COLANTE AC I PARA CERAMICAS	Material	KG	6,14000000	0,60	3,68
Insumo	00034357 SINAPI	REJUNTE CIMENTICIO, QUALQUER COR	Material	KG	0,19000000	3,52	0,66
		MO sem LS => Valor do BDI =>		4,70 9,08	0,00	MO com LS => Valor com BDI =>	4,70 43,54
					Quant. =>	Preço Total =>	44,88000000 1.954,07

2.9	Código Banco	Descrição	Tipo	Und	Quant.	Valor Unit	Total
2.9.1	89957 SINAPI	PONTO DE CONSUMO TERMINAL DE ÁGUA FRIA (SUBRAMAL) COM TUBULAÇÃO DE PVC, DN 25 MM, INSTALADO EM RAMAL DE ÁGUA, INCLUSOS RASGO E CHUMBAMENTO EM ALVENARIA. AF_12/2014	INHI - INSTALAÇÕES HIDROS SANITÁRIAS	UN	1,00000000	117,66	117,66
Composição Auxiliar	89356 SINAPI	TUBO, PVC, SOLDÁVEL, DN 25MM, INSTALADO EM RAMAL OU SUB-RAMAL DE ÁGUA - FORNECIMENTO E INSTALAÇÃO. AF_06/2022	INHI - INSTALAÇÕES HIDROS SANITÁRIAS	M	2,14000000	19,10	40,87
							810,36

Composição Auxiliar	89362 SINAPI	JOELHO 90 GRAUS, PVC, SOLDÁVEL, DN 25MM, INSTALADO EM RAMAL OU SUB-RAMAL DE ÁGUA - FORNECIMENTO E INSTALAÇÃO. AF_06/2022	INHI - INSTALAÇÕES HIDROS SANITÁRIAS	UN	1,18000000	7,36	8,68
Composição Auxiliar	89366 SINAPI	JOELHO 90 GRAUS COM BUCHA DE LATÃO, PVC, SOLDÁVEL, DN 25MM, X 3/4 INSTALADO EM RAMAL OU SUB-RAMAL DE ÁGUA - FORNECIMENTO E INSTALAÇÃO. AF_06/2022	INHI - INSTALAÇÕES HIDROS SANITÁRIAS	UN	1,00000000	15,08	15,08
Composição Auxiliar	89395 SINAPI	TE, PVC, SOLDÁVEL, DN 25MM, INSTALADO EM RAMAL OU SUB-RAMAL DE ÁGUA - FORNECIMENTO E INSTALAÇÃO. AF_06/2022	INHI - INSTALAÇÕES HIDROS SANITÁRIAS	UN	0,89000000	10,23	9,10
Composição Auxiliar	90443 SINAPI	RASGO EM ALVENARIA PARA RAMAIS/ DISTRIBUIÇÃO COM DIÂMETROS MENORES OU IGUAIS A 40 MM. AF_05/2015	INHI - INSTALAÇÕES HIDROS SANITÁRIAS	M	2,14000000	10,23	21,89
Composição Auxiliar	90466 SINAPI	CHUMBAMENTO LINEAR EM ALVENARIA PARA RAMAIS/DISTRIBUIÇÃO COM DIÂMETROS MENORES OU IGUAIS A 40 MM. AF_05/2015	INHI - INSTALAÇÕES HIDROS SANITÁRIAS	M	2,14000000	10,30	22,04
			MO sem LS =>	LS =>	0,00	MO com LS =>	61,19
			Valor do BDI =>			Valor com BDI =>	31,01
			Quant. =>		4,00000000	Preço Total =>	148,67
							594,68

2.9.2		Código Banco	Descrição	Tipo	Und	Quant.	Valor Unit	Total
Composição	89986 SINAPI	REGISTRO DE GAVETA BRUTO, LATÃO, ROSCÁVEL, 1/2", COM ACABAMENTO E CANOPLA CROMADOS - FORNECIMENTO E INSTALAÇÃO. AF_08/2021	INHI - INSTALAÇÕES HIDROS SANITÁRIAS	UN	1,00000000	66,28	66,28	
Composição Auxiliar	88248 SINAPI	AUXILIAR DE ENCANADOR OU BOMBEIRO HIDRÁULICO COM ENCARGOS COMPLEMENTARES	SEDI - SERVIÇOS DIVERSOS	H	0,18290000	16,84	3,08	
Composição Auxiliar	88267 SINAPI	ENCANADOR OU BOMBEIRO HIDRÁULICO COM ENCARGOS COMPLEMENTARES	SEDI - SERVIÇOS DIVERSOS	H	0,18290000	20,18	3,69	
Insumo	00003148 SINAPI	FITA VEDA ROSCA EM ROLOS DE 18 MM X 50 M (L X C)	Material	UN	0,00840000	12,17	0,10	
Insumo	00006006 SINAPI	REGISTRO GAVETA COM ACABAMENTO E CANOPLA CROMADOS, SIMPLES, BITOLA 1/2 " (REF 1509)	Material	UN	1,00000000	59,41	59,41	
			MO sem LS =>	LS =>	0,00	MO com LS =>	4,55	
			Valor do BDI =>			Valor com BDI =>	83,75	
			Quant. =>		2,00000000	Preço Total =>	167,50	

2.9.3		Código Banco	Descrição	Tipo	Und	Quant.	Valor Unit	Total
Composição	86916 SINAPI	TORNEIRA PLÁSTICA 3/4 PARA TANQUE - FORNECIMENTO E INSTALAÇÃO. AF_01/2020	INHI - INSTALAÇÕES HIDROS SANITÁRIAS	UN	1,00000000	19,07	19,07	
Composição Auxiliar	88267 SINAPI	ENCANADOR OU BOMBEIRO HIDRÁULICO COM ENCARGOS COMPLEMENTARES	SEDI - SERVIÇOS DIVERSOS	H	0,15250000	20,18	3,07	
Composição Auxiliar	88316 SINAPI	SERVENTE COM ENCARGOS COMPLEMENTARES	SEDI - SERVIÇOS DIVERSOS	H	0,04810000	12,52	0,60	
Insumo	00003146 SINAPI	FITA VEDA ROSCA EM ROLOS DE 18 MM X 10 M (L X C)	Material	UN	0,03650000	3,30	0,12	
Insumo	00011831 SINAPI	TORNEIRA PLÁSTICA PARA TANQUE 1/2 " OU 3/4 " COM BICO PARA MANGUEIRA	Material	UN	1,00000000	15,28	15,28	
			MO sem LS =>	LS =>	0,00	MO com LS =>	2,43	
			Valor do BDI =>			Valor com BDI =>	24,09	

Quant. => 2,00000000 Preço Total => 48,18

2.10		INSTALAÇÕES SANITÁRIAS			Quant. =>	Preço Total =>	48,18
Código	Banco	Descrição	Tipo	Und	Quant.	Valor Unit	Total
2.10.1							508,68
Composição	1679 ORSE	Ponto de esgoto com tubo de pvc rígido soldável de Ø 40 mm (lavatórios, mictórios, ralos sifonados, etc...)	Tubos e Conexões de PVC Rígido Soldável para Esgoto	un	1,00000000	59,10	59,10
Composição Auxiliar	88316 SINAPI	SERVENTE COM ENCARGOS COMPLEMENTARES	SEDI - SERVIÇOS DIVERSOS	H	0,20000000	12,52	2,50
Composição Auxiliar	88267 SINAPI	ENCANADOR OU BOMBEIRO HIDRÁULICO COM ENCARGOS COMPLEMENTARES	SEDI - SERVIÇOS DIVERSOS	H	0,20000000	20,18	4,03
Insumo	138 ORSE	Adesivo pvc em frasco de 850 gramas kg	Material	tubo	0,03900000	72,41	2,82
Insumo	1703 ORSE	Pasta lubrificante p/ pvc je kg	Material	kg	0,09000000	63,50	5,71
Insumo	2036 ORSE	Solucao limpadora pvc l	Material	l	0,06000000	69,74	4,18
Insumo	00003516 SINAPI	JOELHO PVC, SOLDÁVEL, BB, 45 GRAUS, DN 40 MM, PARA ESGOTO PREDIAL	Material	UN	3,00000000	1,18	3,54
Insumo	00003517 SINAPI	JOELHO PVC, SOLDÁVEL, BB, 90 GRAUS, DN 40 MM, PARA ESGOTO PREDIAL	Material	UN	3,00000000	4,13	12,39
Insumo	00003767 SINAPI	LIXA EM FOLHA PARA PAREDE OU MADEIRA, NUMERO 120, COR VERMELHA	Material	UN	0,20000000	0,67	0,13
Insumo	00009835 SINAPI	TUBO PVC SERIE NORMAL, DN 40 MM, PARA ESGOTO PREDIAL (NBR 5688)	Material	M	4,00000000	5,95	23,80
				MO sem LS =>	4,02	MO com LS =>	4,02
				Valor do BDI =>	15,57	Valor com BDI =>	74,67
					Quant. =>	Preço Total =>	298,68

2.10.2		INSTALAÇÕES SANITÁRIAS			Quant. =>	Preço Total =>	142,35
Código	Banco	Descrição	Tipo	Und	Quant.	Valor Unit	Total
Composição	1683 ORSE	Ponto de esgoto com tubo de pvc rígido soldável de Ø 100 mm (vaso sanitário)	Tubos e Conexões de PVC Rígido Soldável para Esgoto	pt	1,00000000	112,66	112,66
Composição Auxiliar	88316 SINAPI	SERVENTE COM ENCARGOS COMPLEMENTARES	SEDI - SERVIÇOS DIVERSOS	H	0,20000000	12,52	2,50
Composição Auxiliar	88267 SINAPI	ENCANADOR OU BOMBEIRO HIDRÁULICO COM ENCARGOS COMPLEMENTARES	SEDI - SERVIÇOS DIVERSOS	H	0,20000000	20,18	4,03
Insumo	138 ORSE	Adesivo pvc em frasco de 850 gramas kg	Material	tubo	0,01500000	72,41	1,08
Insumo	00000013 SINAPI	ESTOPA	Material	KG	0,05000000	12,70	0,63
Insumo	00003520 SINAPI	JOELHO PVC, SOLDÁVEL, PB, 90 GRAUS, DN 100 MM, PARA ESGOTO PREDIAL	Material	UN	2,00000000	9,38	18,76
Insumo	00009836 SINAPI	TUBO PVC SERIE NORMAL, DN 100 MM, PARA ESGOTO PREDIAL (NBR 5688)	Material	M	4,00000000	16,50	66,00
Insumo	00010908 SINAPI	JUNCAO DE REDUCAO INVERTIDA, PVC SOLDÁVEL, 100 X 50 MM, SERIE NORMAL PARA ESGOTO PREDIAL	Material	UN	1,00000000	19,66	19,66
				MO sem LS =>	4,02	MO com LS =>	4,02
				Valor do BDI =>	29,69	Valor com BDI =>	142,35

Quant. => 1,00000000 Preço Total => 142,35

2.10.3	Código Banco	Descrição	Tipo	Und	Quant.	Valor Unit	Total	
Composição	89709 SINAPI	RALO SIFONADO, PVC, DN 100 X 40 MM, JUNTA SOLDÁVEL, FORNECIDO E INSTALADO EM RAMAL DE DESCARGA OU EM RAMAL DE ESGOTO SANITÁRIO. AF_08/2022	INHI - INSTALAÇÕES HIDROS SANITÁRIAS	UN	1,00000000	17,85	17,85	
Composição Auxiliar	88248 SINAPI	AUXILIAR DE ENCANADOR OU BOMBEIRO HIDRÁULICO COM ENCARGOS COMPLEMENTARES	SEDI - SERVIÇOS DIVERSOS	H	0,11000000	16,84	1,85	
Composição Auxiliar	88267 SINAPI	ENCANADOR OU BOMBEIRO HIDRÁULICO COM ENCARGOS COMPLEMENTARES	SEDI - SERVIÇOS DIVERSOS	H	0,11000000	20,18	2,21	
Insumo	00000122 SINAPI	ADESIVO PLASTICO PARA PVC, FRASCO COM *850* GR	Material	UN	0,00490000	54,09	0,26	
Insumo	00011741 SINAPI	RALO SIFONADO CILINDRICO, PVC, 100 X 40 MM, COM GRELHA REDONDA BRANCA	Material	UN	1,00000000	13,02	13,02	
Insumo	00020083 SINAPI	SOLUCAO PREPARADORA / LIMPADORA PARA PVC, FRASCO COM 1000 CM3	Material	UN	0,00750000	61,28	0,45	
Insumo	00038383 SINAPI	LIXA D'AGUA EM FOLHA, GRAO 100	Material	UN	0,03600000	1,79	0,06	
			MO sem LS =>	2,73	LS =>	0,00	MO com LS =>	2,73
			Valor do BDI =>	4,70			Valor com BDI =>	22,55
					Quant. =>	3,00000000	Preço Total =>	67,65

2.11 INSTALAÇÕES ELÉTRICAS 1.866,49

2.11.1	Código Banco	Descrição	Tipo	Und	Quant.	Valor Unit	Total
Composição	93128 SINAPI	PONTO DE ILUMINAÇÃO RESIDENCIAL INCLUINDO INTERRUPTOR SIMPLES, CAIXA ELÉTRICA, ELETRODUTO, CABO, RASGO, QUEBRA E CHUMBAMENTO (EXCLUINDO LUMINÁRIA E LÂMPADA). AF_01/2016	INEL - INSTALAÇÃO ELÉTRICA/ELETRIFICAÇÃO E ILUMINAÇÃO EXTERNA	UN	1,00000000	129,27	129,27
Composição Auxiliar	90447 SINAPI	RASGO EM ALVENARIA PARA ELETRODUTOS COM DIÂMETROS MENORES OU IGUAIS A 40 MM. AF_05/2015	INHI - INSTALAÇÕES HIDROS SANITÁRIAS	M	2,20000000	5,80	12,76
Composição Auxiliar	90456 SINAPI	QUEBRA EM ALVENARIA PARA INSTALAÇÃO DE CAIXA DE TOMADA (4X4 OU 4X2). AF_05/2015	INHI - INSTALAÇÕES HIDROS SANITÁRIAS	UN	1,00000000	3,28	3,28
Composição Auxiliar	90466 SINAPI	CHUMBAMENTO LINEAR EM ALVENARIA PARA RAMAIS/DISTRIBUIÇÃO COM DIÂMETROS MENORES OU IGUAIS A 40 MM. AF_05/2015	INHI - INSTALAÇÕES HIDROS SANITÁRIAS	M	2,20000000	10,30	22,66
Composição Auxiliar	91842 SINAPI	ELETRODUTO FLEXÍVEL CORRUGADO, PVC, DN 20 MM (1/2"), PARA CIRCUITOS TERMINAIS, INSTALADO EM LAJE - FORNECIMENTO E INSTALAÇÃO. AF_12/2015	INEL - INSTALAÇÃO ELÉTRICA/ELETRIFICAÇÃO E ILUMINAÇÃO EXTERNA	M	2,00000000	5,34	10,68
Composição Auxiliar	91852 SINAPI	ELETRODUTO FLEXÍVEL CORRUGADO, PVC, DN 20 MM (1/2"), PARA CIRCUITOS TERMINAIS, INSTALADO EM PAREDE - FORNECIMENTO E INSTALAÇÃO. AF_12/2015	INEL - INSTALAÇÃO ELÉTRICA/ELETRIFICAÇÃO E ILUMINAÇÃO EXTERNA	M	2,20000000	7,62	16,76
Composição Auxiliar	91924 SINAPI	CABO DE COBRE FLEXÍVEL ISOLADO, 1,5 MM², ANTI-CHAMA 450/750 V, PARA CIRCUITOS TERMINAIS - FORNECIMENTO E INSTALAÇÃO. AF_12/2015	INEL - INSTALAÇÃO ELÉTRICA/ELETRIFICAÇÃO E ILUMINAÇÃO EXTERNA	M	8,40000000	2,80	23,52
Composição Auxiliar	91937 SINAPI	CAIXA OCTOGONAL 3" X 3", PVC, INSTALADA EM LAJE - FORNECIMENTO E INSTALAÇÃO. AF_12/2015	INEL - INSTALAÇÃO ELÉTRICA/ELETRIFICAÇÃO E	UN	0,37500000	8,87	3,32

Composição Auxiliar	91940 SINAPI	CAIXA RETANGULAR 4" X 2" MÉDIA (1,30 M DO PISO), PVC, INSTALADA EM PAREDE - FORNECIMENTO E INSTALAÇÃO. AF_12/2015	INEL - INSTALAÇÃO ELÉTRICA/ELETRIFICAÇÃO E ILUMINAÇÃO EXTERNA	UN	1,00000000	12,65	12,65
Composição Auxiliar	91953 SINAPI	INTERRUPTOR SIMPLES (1 MÓDULO), 10A/250V, INCLUINDO SUPORTE E PLACA - FORNECIMENTO E INSTALAÇÃO. AF_12/2015	INEL - INSTALAÇÃO ELÉTRICA/ELETRIFICAÇÃO E ILUMINAÇÃO EXTERNA	UN	1,00000000	23,64	23,64
			MO sem LS => 62,01 Valor do BDI => 34,07	LS =>	0,00	MO com LS => 163,34 Valor com BDI => 816,70	
				Quant. =>	5,00000000	Preço Total =>	

2.1.1.2	Código Banco	Descrição	Tipo	Und	Quant.	Valor Unit	Total
Composição Auxiliar	93141 SINAPI	PONTO DE TOMADA RESIDENCIAL INCLUINDO TOMADA 10A/250V, CAIXA ELÉTRICA, ELETRODUTO, CABO, RASGO, QUEBRA E CHUMBAMENTO. AF_01/2016	INEL - INSTALAÇÃO ELÉTRICA/ELETRIFICAÇÃO E ILUMINAÇÃO EXTERNA	UN	1,00000000	161,81	161,81
Composição Auxiliar	90447 SINAPI	RASGO EM ALVENARIA PARA ELETRODUTOS COM DIÂMETROS MENORES OU IGUAIS A 40 MM. AF_05/2015	ILUMINAÇÃO EXTERNA	M	2,20000000	5,80	12,76
Composição Auxiliar	90456 SINAPI	QUEBRA EM ALVENARIA PARA INSTALAÇÃO DE CAIXA DE TOMADA (4X4 OU 4X2). AF_05/2015	INHÍ - INSTALAÇÕES HIDROSANITÁRIAS	UN	1,00000000	3,28	3,28
Composição Auxiliar	90466 SINAPI	CHUMBAMENTO LINEAR EM ALVENARIA PARA RAMAIS/DISTRIBUIÇÃO COM DIÂMETROS MENORES OU IGUAIS A 40 MM. AF_05/2015	INHÍ - INSTALAÇÕES HIDROSANITÁRIAS	M	2,20000000	10,30	22,66
Composição Auxiliar	91842 SINAPI	ELETRODUTO FLEXÍVEL CORRUGADO, PVC, DN 20 MM (1/2"), PARA CIRCUITOS TERMINAIS, INSTALADO EM LAJE - FORNECIMENTO E INSTALAÇÃO. AF_12/2015	INEL - INSTALAÇÃO ELÉTRICA/ELETRIFICAÇÃO E ILUMINAÇÃO EXTERNA	M	2,00000000	5,34	10,68
Composição Auxiliar	91852 SINAPI	ELETRODUTO FLEXÍVEL CORRUGADO, PVC, DN 20 MM (1/2"), PARA CIRCUITOS TERMINAIS, INSTALADO EM PAREDE - FORNECIMENTO E INSTALAÇÃO. AF_12/2015	INEL - INSTALAÇÃO ELÉTRICA/ELETRIFICAÇÃO E ILUMINAÇÃO EXTERNA	M	2,20000000	7,62	16,76
Composição Auxiliar	91926 SINAPI	CABO DE COBRE FLEXÍVEL ISOLADO, 2,5 MM², ANTI-CHAMA 450/750 V, PARA CIRCUITOS TERMINAIS - FORNECIMENTO E INSTALAÇÃO. AF_12/2015	ILUMINAÇÃO EXTERNA	M	12,60000000	4,09	51,53
Composição Auxiliar	91937 SINAPI	CAIXA OCTOGONAL 3" X 3", PVC, INSTALADA EM LAJE - FORNECIMENTO E INSTALAÇÃO. AF_12/2015	ELÉTRICA/ELETRIFICAÇÃO E ILUMINAÇÃO EXTERNA	UN	0,37500000	8,87	3,32
Composição Auxiliar	91940 SINAPI	CAIXA RETANGULAR 4" X 2" MÉDIA (1,30 M DO PISO), PVC, INSTALADA EM PAREDE - FORNECIMENTO E INSTALAÇÃO. AF_12/2015	INEL - INSTALAÇÃO ELÉTRICA/ELETRIFICAÇÃO E ILUMINAÇÃO EXTERNA	UN	1,00000000	12,65	12,65
Composição Auxiliar	91996 SINAPI	TOMADA MÉDIA DE EMBUTIR (1 MÓDULO), 2P+T 10 A, INCLUINDO SUPORTE E PLACA - FORNECIMENTO E INSTALAÇÃO. AF_12/2015	INEL - INSTALAÇÃO ELÉTRICA/ELETRIFICAÇÃO E ILUMINAÇÃO EXTERNA	UN	1,00000000	28,17	28,17
			MO sem LS => 69,82 Valor do BDI => 42,65	LS =>	0,00	MO com LS => 204,46 Valor com BDI => 817,84	
				Quant. =>	4,00000000	Preço Total =>	

2.1.1.3	Código Banco	Descrição	Tipo	Und	Quant.	Valor Unit	Total
Composição	103782 SINAPI	LUMINÁRIA TIPO PLAFON CIRCULAR, DE SOBREPOR, COM LED DE 12/13 W - FORNECIMENTO E INSTALAÇÃO. AF_03/2022	INEL - INSTALAÇÃO ELÉTRICA/ELETRIFICAÇÃO E ILUMINAÇÃO EXTERNA	UN	1,00000000	36,72	36,72
Composição Auxiliar	88247 SINAPI	AUXILIAR DE ELÉTRICISTA COM ENCARGOS COMPLEMENTARES	SEDI - SERVIÇOS DIVERSOS	H	0,37000000	19,71	7,29

Composição Auxiliar	88264 SINAPI	ELETRICISTA COM ENCARGOS COMPLEMENTARES	SEDI - SERVIÇOS DIVERSOS	H	0,3700000	23,75	8,78
Insumo	00039385 SINAPI	LUMINARIA LED PLAFON REDONDO DE SOBREPOR BIVOLT 12/13 W, D = *17* CM	Material	UN	1,0000000	20,65	20,65
			MO sem LS => Valor do BDI =>	LS =>	0,00	MO com LS => Valor com BDI =>	11,15 46,39
				Quant. =>	5,0000000	Preço Total =>	231,95

2.12		LOUÇAS					2.962,12
Composição Auxiliar	Código Banco	Descrição	Tipo	Und	Quant.	Valor Unit	Total
	93396 SINAPI	BANCADA GRANITO CINZA, 50 X 60 CM, INCL. CUBA DE EMBUTIR OVAL LOUÇA BRANCA 35 X 50 CM, VÁLVULA METAL CROMADO, SIFÃO FLEXÍVEL PVC, ENGATE 30 CM FLEXÍVEL PLÁSTICO E TORNEIRA CROMADA DE MESA, PADRÃO POPULAR - FORNEC. E INSTALAÇÃO. AF_01/2020	INHI - INSTALAÇÕES HIDROS SANITÁRIAS	UN	1,0000000	624,09	624,09
	86884 SINAPI	ENGATE FLEXÍVEL EM PLÁSTICO BRANCO, 1/2 X 30CM - FORNECIMENTO E INSTALAÇÃO. AF_01/2020	INHI - INSTALAÇÕES HIDROS SANITÁRIAS	UN	1,0000000	8,56	8,56
	86895 SINAPI	BANCADA DE GRANITO CINZA POLIDO, DE 0,50 X 0,60 M, PARA LAVATÓRIO - FORNECIMENTO E INSTALAÇÃO. AF_01/2020	INHI - INSTALAÇÕES HIDROS SANITÁRIAS	UN	1,0000000	357,81	357,81
	86906 SINAPI	TORNEIRA CROMADA DE MESA, 1/2 OU 3/4, PARA LAVATÓRIO, PADRÃO POPULAR - FORNECIMENTO E INSTALAÇÃO. AF_01/2020	INHI - INSTALAÇÕES HIDROS SANITÁRIAS	UN	1,0000000	61,64	61,64
	86937 SINAPI	CUBA DE EMBUTIR OVAL EM LOUÇA BRANCA, 35 X 50CM OU EQUIVALENTE, INCLUSO VÁLVULA EM METAL CROMADO E SIFÃO FLEXÍVEL EM PVC - FORNECIMENTO E INSTALAÇÃO. AF_01/2020	INHI - INSTALAÇÕES HIDROS SANITÁRIAS	UN	1,0000000	196,08	196,08
			MO sem LS => Valor do BDI =>	LS =>	0,00	MO com LS => Valor com BDI =>	56,00 788,60
				Quant. =>	1,0000000	Preço Total =>	788,60

2.12.2		Descrição					Total
Composição Auxiliar	Código Banco	Descrição	Tipo	Und	Quant.	Valor Unit	Total
	86931 SINAPI	VASO SANITÁRIO SIFONADO COM CAIXA ACOPLADA LOUÇA BRANCA, INCLUSO ENGATE FLEXÍVEL EM PLÁSTICO BRANCO, 1/2 X 40CM - FORNECIMENTO E INSTALAÇÃO. AF_01/2020	INHI - INSTALAÇÕES HIDROS SANITÁRIAS	UN	1,0000000	454,89	454,89
	86885 SINAPI	ENGATE FLEXÍVEL EM PLÁSTICO BRANCO, 1/2 X 40CM - FORNECIMENTO E INSTALAÇÃO. AF_01/2020	INHI - INSTALAÇÕES HIDROS SANITÁRIAS	UN	1,0000000	9,82	9,82
	86888 SINAPI	VASO SANITÁRIO SIFONADO COM CAIXA ACOPLADA LOUÇA BRANCA - FORNECIMENTO E INSTALAÇÃO. AF_01/2020	INHI - INSTALAÇÕES HIDROS SANITÁRIAS	UN	1,0000000	445,07	445,07
			MO sem LS => Valor do BDI =>	LS =>	0,00	MO com LS => Valor com BDI =>	16,06 574,79
				Quant. =>	1,0000000	Preço Total =>	574,79

2.12.3		Descrição					Total
Código Banco	Descrição	Tipo	Und	Quant.	Valor Unit	Total	

Composição	95547 SINAPI	SABONETEIRA PLÁSTICA TIPO DISPENSER PARA SABONETE LÍQUIDO COM RESERVATÓRIO 800 A 1500 ML, INCLUSIVE FIXAÇÃO. AF_01/2020	INHI - INSTALAÇÕES HIDROS SANITÁRIAS	UN	1,00000000	62,66	62,66
Composição Auxiliar	88267 SINAPI	ENCANADOR OU BOMBEIRO HIDRÁULICO COM ENCARGOS COMPLEMENTARES	SEDI - SERVIÇOS DIVERSOS	H	0,31620000	20,18	6,38
Composição Auxiliar	88316 SINAPI	SERVEnte COM ENCARGOS COMPLEMENTARES	SEDI - SERVIÇOS DIVERSOS	H	0,09960000	12,52	1,24
Insumo	00011758 SINAPI	SABONETEIRA PLÁSTICA TIPO DISPENSER PARA SABONETE LÍQUIDO COM RESERVATÓRIO 800 A 1500 ML	Material	UN	1,00000000	55,04	55,04
			MO sem LS => Valor do BDI =>	LS => Quant. =>	0,00 1,00000000	5,05 79,17	MO com LS => Valor com BDI => Preço Total =>
							79,17

2.12.4		Código Banco	Descrição	Tipo	Und	Quant.	Valor Unit	Total
Composição	100868 SINAPI	BARRA DE APOIO RETA, EM ACO INOX POLIDO, COMPRIMENTO 80 CM, FIXADA NA PAREDE - FORNECIMENTO E INSTALAÇÃO. AF_01/2020	INHI - INSTALAÇÕES HIDROS SANITÁRIAS	UN	1,00000000	339,91	339,91	339,91
Composição Auxiliar	88267 SINAPI	ENCANADOR OU BOMBEIRO HIDRÁULICO COM ENCARGOS COMPLEMENTARES	SEDI - SERVIÇOS DIVERSOS	H	0,80000000	20,18	16,14	16,14
Composição Auxiliar	88316 SINAPI	SERVEnte COM ENCARGOS COMPLEMENTARES	SEDI - SERVIÇOS DIVERSOS	H	0,20000000	12,52	2,50	2,50
Insumo	00004351 SINAPI	PARAFUSO NIQUELADO 3 1/2" COM ACABAMENTO CROMADO PARA FIXAR PEÇA SANITÁRIA, INCLUI PORCA CEGA, ARRUELA E BUCHA DE NYLON TAMANHO S-8	Material	UN	6,00000000	18,56	111,36	111,36
Insumo	00036081 SINAPI	BARRA DE APOIO RETA, EM ACO INOX POLIDO, COMPRIMENTO 80CM, DIAMETRO MINIMO 3 CM	Material	UN	1,00000000	209,91	209,91	209,91
			MO sem LS => Valor do BDI =>	LS => Quant. =>	0,00 2,00000000	12,49 89,60	MO com LS => Valor com BDI => Preço Total =>	12,49 429,51 859,02

2.12.5		Código Banco	Descrição	Tipo	Und	Quant.	Valor Unit	Total
Composição	100865 SINAPI	BARRA DE APOIO LATERAL ARTICULADA, COM TRAVA, EM ACO INOX POLIDO, FIXADA NA PAREDE - FORNECIMENTO E INSTALAÇÃO. AF_01/2020	INHI - INSTALAÇÕES HIDROS SANITÁRIAS	UN	1,00000000	485,53	485,53	485,53
Composição Auxiliar	88267 SINAPI	ENCANADOR OU BOMBEIRO HIDRÁULICO COM ENCARGOS COMPLEMENTARES	SEDI - SERVIÇOS DIVERSOS	H	0,50000000	20,18	10,09	10,09
Composição Auxiliar	88316 SINAPI	SERVEnte COM ENCARGOS COMPLEMENTARES	SEDI - SERVIÇOS DIVERSOS	H	0,10000000	12,52	1,25	1,25
Insumo	00004351 SINAPI	PARAFUSO NIQUELADO 3 1/2" COM ACABAMENTO CROMADO PARA FIXAR PEÇA SANITÁRIA, INCLUI PORCA CEGA, ARRUELA E BUCHA DE NYLON TAMANHO S-8	Material	UN	4,00000000	18,56	74,24	74,24
Insumo	00036210 SINAPI	BARRA DE APOIO LATERAL ARTICULADA, COM TRAVA, EM ACO INOX POLIDO, 70 CM, DIAMETRO MINIMO 3 CM	Material	UN	1,00000000	399,95	399,95	399,95
			MO sem LS => Valor do BDI =>	LS => Quant. =>	0,00 1,00000000	7,66 127,98	MO com LS => Valor com BDI => Preço Total =>	7,66 613,51 613,51

2.12.6		Código Banco	Descrição	Tipo	Und	Quant.	Valor Unit	Total
--------	--	--------------	-----------	------	-----	--------	------------	-------

Composição	100849 SINAPI	ASSENTO SANITÁRIO CONVENCIONAL - FORNECIMENTO E INSTALACAO. AF_01/2020	INHI - INSTALAÇÕES HIDROS SAMITÁRIAS	UN	1,00000000	37,22	37,22
Composição Auxiliar	88267 SINAPI	ENCANADOR OU BOMBEIRO HIDRÁULICO COM ENCARGOS COMPLEMENTARES	SEDI - SERVIÇOS DIVERSOS	H	0,15360000	20,18	3,09
Composição Auxiliar	88316 SINAPI	SERVENTE COM ENCARGOS COMPLEMENTARES	SEDI - SERVIÇOS DIVERSOS	H	0,04840000	12,52	0,60
Insumo	00000377 SINAPI	ASSENTO SANITARIO DE PLASTICO, TIPO CONVENCIONAL	Material	UN	1,00000000	33,53	33,53
		MO sem LS => Valor do BDI =>		LS => Quant. =>	0,00 1,00000000	MO com LS => Valor com BDI =>	2,45 47,03
						Preço Total =>	47,03

SERVIÇOS FINAIS							
2.13	Código Banco	Descrição	Tipo	Und	Quant.	Valor Unit	Total
2.13.1	99803 SINAPI	LIMPEZA DE PISO CERÂMICO OU PORCELANATO COM PANO ÚMIDO. AF_04/2019	SEDI - SERVIÇOS DIVERSOS	m²	1,00000000	1,21	1,21
Composição Auxiliar	88316 SINAPI	SERVENTE COM ENCARGOS COMPLEMENTARES	SEDI - SERVIÇOS DIVERSOS	H	0,09700000	12,52	1,21
		MO sem LS => Valor do BDI =>		LS => Quant. =>	0,00 44,88000000	MO com LS => Valor com BDI =>	0,58 1,52
						Preço Total =>	68,21

Tipo de Licitação
Abertura da Licitação
Número do Processo Licitatório

TOMADA DE PREÇO 01/2023
27/01/2023 09:00
034/2023

Total sem BDI
Total do BDI
Total Geral

238.009,17
62.700,12
300.709,29


Judson Gutierrez da Silva
CPF: 067.710.494-42
RG.: 002.359.306
TITULAR


Rita de Cassia Gabriela da Silva
CPF: 059.784.824-62
CREA: 210729169-1
Engenheira Civil

